



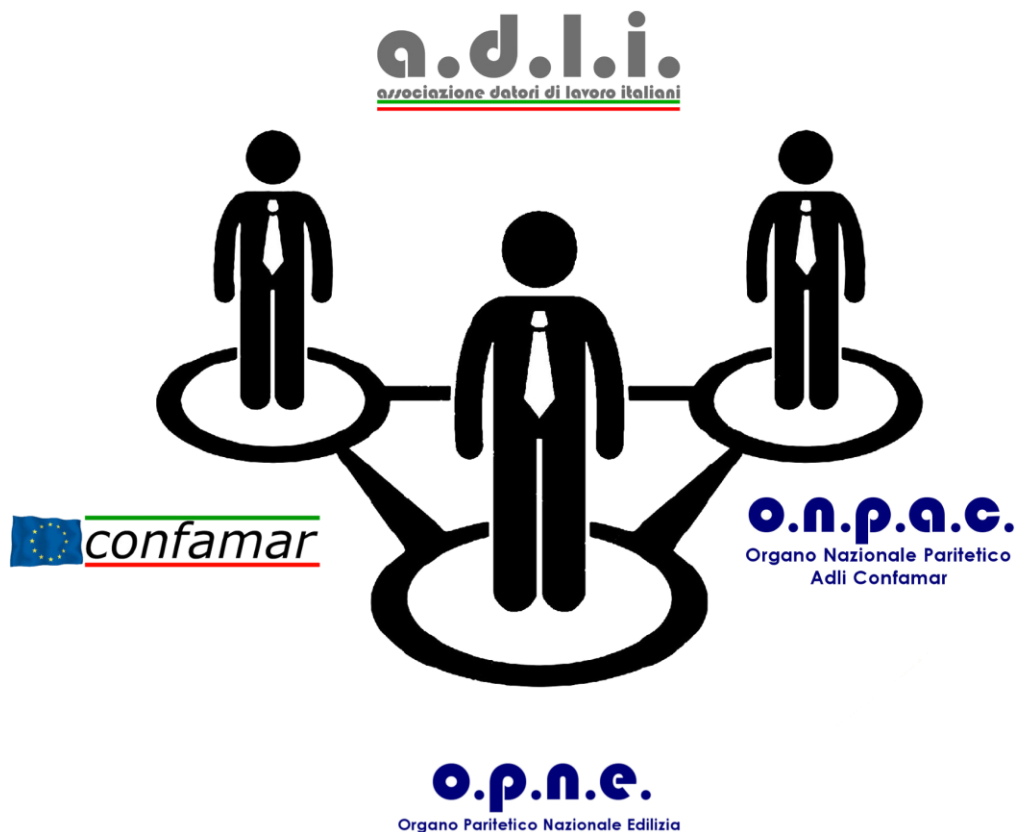
SICUREZZA SUI LUOGHI DI LAVORO 6.0

CATALOGO GENERALE 2017

Lo Scopo della Fondazione

La Fondazione , nell'esclusivo perseguimento di finalità di solidarietà sociale, si prefigge come scopo la promozione, l'istruzione e la divulgazione delle conoscenze in materia di sicurezza nei luoghi di lavoro. L'impegno della Fondazione nella diffusione della cultura della sicurezza prevede inoltre la possibilità di istituire Centri di Ricerca, Borse di Studio e Premi rivolti ai soggetti più meritevoli.

La Fondazione Asso.Safe è partner dell'Associazione Datori di Lavoro Italiani, di Confamar, di O.n.p.a.c. e di O.p.n.e.



| FORMAZIONE E-LEARNING | | |
|---|--|------------|
| 81fad.com la piattaforma e-learning SCORM certificata | | pag. 5 |
| CORSI SULLA SICUREZZA | | |
| o-s/ff002 | Addetto antincendio – Rischio Basso | pag. 6 |
| o-s/ff003 | Addetto antincendio – Rischio Medio | pag. 7 |
| o-s/ff050 | Formazione ed informazione lavoratori – Generale | pag. 8 |
| o-s/ff047 | Formazione per lavoratori specifica – Rischio Alto | pag. 9 |
| o-s/ff009 | Aggiornamento lavoratori specifica – Rischio Alto | pag. 9 |
| o-s/ff048 | Formazione lavoratori specifica – Rischio Basso | pag. 10 |
| o-s/ff010 | Aggiornamento lavoratori specifica – Rischio Basso | pag. 10 |
| o-s/ff049 | Formazione lavoratori specifica – Rischio Medio | pag. 11 |
| o-s/ff011 | Aggiornamento lavoratori specifica – Rischio Medio | pag. 11 |
| o-s/ff051 | Formazione Preposto – Rischio Alto | pag. 12 |
| o-s/ff013 | Aggiornamento Preposto – Rischio Alto | pag. 12 |
| o-s/ff052 | Formazione Preposto – Rischio Basso | pag. 12 |
| o-s/ff014 | Aggiornamento Preposto – Rischio Basso | pag. 12 |
| o-s/ff053 | Formazione Preposto – Rischio Medio | pag. 12 |
| o-s/ff015 | Aggiornamento Preposto – Rischio Medio | pag. 12 |
| o-s/ff073 | Primo Soccorso (Gruppo aziende A) | pag. 13 |
| o-s/ff016 | Aggiornamento Primo Soccorso (Gruppo aziende A) | pag. 13 |
| o-s/ff074 | Primo Soccorso (Gruppo aziende B - C) | pag. 14 |
| o-s/ff017 | Aggiornamento Primo Soccorso (Gruppo aziende B - C) | pag. 14 |
| o-s/ff099 | Corso per l'utilizzo del defibrillatore DAE-BLSD | pag. 13-14 |
| CORSI SULLA SICUREZZA DIRIGENTI E RAPPRESENTANTI DEI LAVORATORI | | |
| o-s/ff078 | R.S.P.P. datore di lavoro – Rischio Alto | pag. 15 |
| o-s/ff024 | Aggiornamento RSPP (D.L.) – Rischio Alto | pag. 15 |
| o-s/ff079 | R.S.P.P. datore di lavoro – Rischio Basso | pag. 16 |
| o-s/ff025 | Aggiornamento RSPP (D.L.) – Rischio Basso | pag. 16 |
| o-s/ff080 | R.S.P.P. datore di lavoro – Rischio Medio | pag. 17 |
| o-s/ff026 | Aggiornamento RSPP (D.L.) – Rischio Medio | pag. 17 |
| o-s/ff082 | RLS Rappresentante dei Lavoratori per la Sicurezza | pag. 18 |
| o-s/ff018 | Aggiornamento RLS per aziende fino a 50 dipendenti | pag. 18 |
| o-s/ff019 | Aggiornamento RLS per aziende superiori a 50 dipendenti | pag. 18 |
| o-s/ff083 | RSPP/ASPP – Modulo A | pag. 19 |
| o-s/ff201 | RSPP/ASPP – Modulo B GENERICO | pag. 20 |
| o-s/ff006 | Aggiornamento ASPP (tutti) | pag. 20-24 |
| o-s/ff021 | Aggiornamento RSPP (tutti) - Quinquennale | pag. 20-24 |
| o-s/ff221 | Convegno/ seminario valido ai fini dell'aggiornamento RSPP/ASPP | pag. 20-24 |
| o-s/ff202 | RSPP/ASPP – Modulo B (SP1 – AGRICOLTURA - PESCA) | pag. 21 |
| o-s/ff203 | RSPP/ASPP – Modulo B (SP2 – ESTRAZIONI MINERALI DA CAVE E MINIERE - COSTRUZIONI) | pag. 22 |
| o-s/ff204 | RSPP/ASPP – Modulo B (SP3 – SANITA' RESIDENZIALE) | pag. 23 |
| o-s/ff205 | RSPP/ASPP – Modulo B (SP4 – CHIMICO E PETROLCHIMICO) | pag. 24 |
| o-s/ff092 | RSPP/ASPP – Modulo C | pag. 25 |
| CORSI SULLA SICUREZZA ART.73 | | |
| o-s/ff028 | Addetto alla conduzione di autogrù (uso di gru per autocarri) | pag. 26 |
| o-s/ff351 | Aggiornamento addetto alla conduzione di autogrù (uso di gru per autocarri) | pag. 26 |
| o-s/ff029 | Addetto alla conduzione autoribaltabili a cingoli | pag. 27 |
| o-s/ff352 | Aggiornamento addetto alla conduzione autoribaltabili a cingoli | pag. 27 |
| o-s/ff030 | Addetto alla conduzione carrelli industriali semoventi | pag. 28 |
| o-s/ff353 | Aggiornamento addetto alla conduzione carrelli industriali semoventi | pag. 28 |
| o-s/ff031 | Addetto alla conduzione carrelli semoventi a braccio telescopico | pag. 28 |
| o-s/ff354 | Aggiornamento addetto alla conduzione carrelli semoventi a braccio telescopico | pag. 28 |
| o-s/ff032 | Addetto alla conduzione carrelli/sollevatori/elevatori semoventi telescopici rotativi | pag. 28 |
| o-s/ff355 | Aggiornamento addetto alla conduzione carrelli/sollevatori/elevatori semoventi telescopici rotativi | pag. 28 |
| o-s/ff094 | Addetto alla conduzione di carrelli industriali, semoventi, carrelli semoventi a braccio telescopico e carrelli/sollevatori/elevatori semoventi telescopici rotativi | pag. 29 |
| o-s/ff368 | Aggiornamento addetto alla conduzione di carrelli industriali, semoventi, carrelli semoventi a braccio telescopico e carrelli/sollevatori/elevatori semoventi telescopici rotativi | pag. 29 |
| o-s/ff033 | Addetto alla conduzione di gru mobili corso base (per gru mobili autocarrate e semoventi su ruote con braccio telescopico o tralicciato ed eventuale falcone fisso) | pag. 29 |
| o-s/ff356 | Aggiornamento addetto alla conduzione di gru mobili | pag. 30 |
| o-s/ff034 | Addetto alla conduzione di gru mobili – (modulo aggiuntivo al corso base per gru mobili su ruote con braccio con falcone telescopico o brandeggiabile) | pag. 31 |
| o-s/ff036 | Addetto alla conduzione di escavatori a fune | pag. 32 |
| o-s/ff357 | Aggiornamento addetto alla conduzione di escavatori a fune | pag. 32 |
| o-s/ff037 | Addetto alla conduzione di pompe calcestruzzo | pag. 33 |
| o-s/ff358 | Aggiornamento addetto alla conduzione di pompe calcestruzzo | pag. 33 |
| o-s/ff038 | Motoseghisti senza abbattimento di alberi | pag. 34 |
| o-s/ff039 | Addetto alla conduzione di escavatori idraulici | pag. 35 |
| o-s/ff359 | Aggiornamento addetto alla conduzione di escavatori idraulici | pag. 35 |
| o-s/ff040 | Addetto alla conduzione di pale cariatrici | pag. 36 |
| o-s/ff360 | Aggiornamento addetto alla conduzione di pale cariatrici | pag. 36 |
| o-s/ff041 | Addetto alla conduzione di terne | pag. 37 |
| o-s/ff361 | Aggiornamento addetto alla conduzione di terne | pag. 37 |
| o-s/ff055 | Addetto alla conduzione di gru a torre (solo gru a rotazione in alto) | pag. 38 |
| o-s/ff362 | Aggiornamento addetto alla conduzione di gru a torre (solo gru a rotazione in alto) | pag. 38 |
| o-s/ff056 | Addetto alla conduzione di gru a torre (solo gru a rotazione in basso) | pag. 38 |
| o-s/ff363 | Aggiornamento addetto alla conduzione di gru a torre (solo gru a rotazione in basso) | pag. 38 |

| | | |
|-----------|--|---------|
| o-s/ff057 | Addetto alla conduzione di gru a torre (con rotazione sia in basso che in alto) | pag. 39 |
| o-s/ff364 | Aggiornamento addetto alla conduzione di gru a torre (con rotazione sia in basso che in alto) | pag. 39 |
| o-s/ff067 | Addetto all'uso di piattaforme di lavoro mobili PLE (con e senza stabilizzatori) | pag. 40 |
| o-s/ff365 | Aggiornamento addetto all'uso di piattaforme di lavoro mobili PLE (con e senza stabilizzatori) | pag. 40 |
| o-s/ff068 | Addetto all'uso di piattaforme di lavoro mobili PLE (con stabilizzatori) | pag. 41 |
| o-s/ff366 | Aggiornamento addetto all'uso di piattaforme di lavoro mobili PLE (con stabilizzatori) | pag. 41 |
| o-s/ff069 | Addetto all'uso di piattaforme di lavoro mobili PLE (senza stabilizzatori) | pag. 42 |
| o-s/ff367 | Aggiornamento addetto all'uso di piattaforme di lavoro mobili PLE (senza stabilizzatori) | pag. 42 |
| o-s/ff095 | Addetto alla conduzione di escavatori idraulici, caricatori frontali e terne | pag. 43 |
| o-s/ff370 | Aggiornamento addetto alla conduzione di escavatori idraulici, caricatori frontali e terne | pag. 43 |
| o-s/ff093 | Addetto alla conduzione di trattori agricoli o forestali (trattori a cingoli) | pag. 44 |
| o-s/ff369 | Aggiornamento addetto alla conduzione di trattori agricoli o forestali (trattori a cingoli) | pag. 44 |
| o-s/ff096 | Addetto alla conduzione di trattori agricoli o forestali (trattori a ruote) | pag. 45 |
| o-s/ff371 | Aggiornamento addetto alla conduzione di trattori agricoli o forestali (trattori a ruote) | pag. 45 |
| o-s/ff102 | Addetto alla conduzione di trattori agricoli o forestali (trattori a ruote e cingoli) | pag. 46 |
| o-s/ff372 | Aggiornamento addetto alla conduzione di trattori agricoli o forestali (trattori a ruote e cingoli) | pag. 46 |
| o-s/ff106 | Addetto all'uso del carro ponte | pag. 47 |
| o-s/ff373 | Aggiornamento addetto all'uso del carro ponte | pag. 47 |
| o-s/ff108 | Addetto alla conduzione di macchine complesse per la perforazione di piccolo e grande diametro; trivellazione orizzontale controllata | pag. 48 |
| o-s/ff374 | Aggiornamento quinquennale addetto alla conduzione di macchine complesse per la perforazione di piccolo e grande diametro; trivellazione orizzontale controllata | pag. 48 |
| o-s/ff111 | Addetto all'utilizzo del rullo compressore-compattatore | pag. 49 |
| o-s/ff112 | Addetto all'utilizzo del motor grader | pag. 50 |
| o-s/ff116 | Guida sicura per auto e camion – Corso introduttivo | pag. 51 |
| o-s/ff118 | Guida sicura per auto e camion – Corso IVS | pag. 51 |
| o-s/ff117 | Guida sicura per auto e camion – Corso introduttivo | pag. 51 |

CORSI SULLA SICUREZZA CANTIERI

| | | |
|-----------|--|---------|
| o-s/ff001 | Addetti Lavori Segnaletica Stradale | pag. 52 |
| o-s/ff035 | Coordinatore della sicurezza | pag. 53 |
| o-s/ff007 | Aggiornamento Coordinatore della sicurezza | pag. 53 |
| o-s/ff070 | Preposto e addetto a montaggio, uso e smontaggio di ponteggi Pi.M.U.S. | pag. 54 |
| o-s/ff012 | Aggiornamento Pi.M.U.S. | pag. 54 |
| o-s/ff043 | Sicurezza derivante dai contratti di Appalto e Subappalto | pag. 55 |
| o-s/ff044 | Attività in presenza di traffico veicolare operatori | pag. 56 |
| o-s/ff045 | Attività in presenza di traffico veicolare preposti | pag. 57 |
| o-s/ff059 | Lavori in spazi e ambienti confinati | pag. 58 |
| o-s/ff064 | Lavoro in quota | pag. 59 |
| o-s/ff110 | D.P.I. 3° categoria | pag. 60 |
| o-s/ff065 | Movimentazione manuale dei carichi | pag. 61 |
| o-s/ff502 | Formazione aggiuntiva sul rischio specifico da M.M.C. | pag. 61 |
| o-s/ff066 | P.E.S. - P.A.V. | pag. 62 |
| o-s/ff107 | P.A.S. - P.A.V. - P.E.I. | pag. 62 |
| o-s/ff071 | Preposti Lavori Segnaletica Stradale | pag. 63 |
| o-s/ff072 | Primo ingresso in cantiere | pag. 64 |
| o-s/ff042 | Manutentore Antincendio | pag. 65 |
| o-s/ff098 | Manutentore di porte Tagliafuoco Rei | pag. 65 |

CORSI PER MANSIONI SPECIFICHE

| | | |
|-----------|---|---------|
| o-s/ff046 | Dirigenti | pag. 66 |
| o-s/ff008 | Aggiornamento formazione Dirigenti | pag. 66 |
| o-s/ff075 | Privacy – Rischio Alto | pag. 67 |
| o-s/ff076 | Privacy – Rischio Basso | pag. 67 |
| o-s/ff077 | Privacy – Rischio Medio | pag. 67 |
| o-s/ff058 | HACCP (Analisi del Pericolo e Controllo dei Punti Critici) ed Igiene alimentare | pag. 68 |
| o-s/ff521 | Aggiornamento HACCP (Analisi del Pericolo e Controllo dei Punti Critici) ed Igiene alimentare | pag. 68 |
| o-s/ff060 | Formatori in Sicurezza sul Lavoro | pag. 69 |
| o-s/ff081 | Corso di informazione Rischio Stress Lavoro Correlato | pag. 70 |
| o-s/ff120 | La vendita del valore di beni e servizi industriali | pag. 71 |
| o-s/ff121 | L'arte di responsabilizzare i collaboratori: dalla delega all'empowerment | pag. 71 |
| o-s/ff122 | La vendita per alberghi e ristoranti | pag. 71 |

SERVIZI

| | |
|--|---------|
| 81check.it | pag. 72 |
| Live Lessons – Corsi in Videconferenza | pag. 72 |
| Piattaforma Pratica | pag. 73 |
| Fonometro Rent | pag. 73 |
| Legal Tips | pag. 74 |
| Punto di Vista – La rivista sulla Sicurezza | pag. 74 |
| Redazione documenti sulla sicurezza sui luoghi di lavoro | pag. 75 |
| Medicina del Lavoro | pag. 76 |
| Fondazione Asso.Safe per il Sociale – Frena il Bullo | pag. 77 |
| Associazione Datori di Lavoro Italiani | pag. 78 |

Piattaforma E-Learning



LA PIATTAFORMA E-LEARNING LMS CERTIFICATA SCORM

La **Piattaforma di e-learning 81fad.com** permette lo svolgimento di **oltre 50 corsi online**. Grazie allo **S.C.O.R.M.** "Shareable Content Object Reference Model" (Modello di Riferimento per gli Oggetti di Contenuto Condivisibile), è possibile tracciare in maniera completa lo svolgimento e il completamento dei corsi, i test e le ore effettivamente svolte dallo studente.

MODALITA'

Per accedere alla piattaforma e-learning è sufficiente avere un pc, uno smartphone oppure un tablet e connettersi al sito www.81fad.com dopo aver ricevuto le credenziali di accesso da parte della Fondazione Asso.Safe al proprio indirizzo email.

I corsi che presentano il logo "SCORM CERTIFICATA" possono essere svolti in modalità blended (una parte della formazione viene svolta online e la rimanente viene completata in aula) o completamente online (vedi programma del corso)



MODALITA' DI FRUIZIONE DEL CORSO

| | |
|------------|--|
| E-learning | La formazione viene svolta completamente online |
| Blended | Una parte della formazione viene svolta online e la rimanente viene completata in aula |
| Aula | Il corso non prevede la fruizione online |

Conforme al nuovo accordo Stato-Regioni del 7 Luglio 2016

Facile da utilizzare

Interattiva

o-s/ff002

Corso di Formazione per

ADDETTO ANTINCENDIO



Rischio Basso

Il **Corso di formazione per addetto antincendio rischio basso** (della durata di 4 ore), assolve gli obblighi indicati nel D.lgs. 81/08, T.U. Sicurezza e D.lgs. 106/09, D.M. 10 marzo 1998, allegato IX.

Il Corso di Antincendio rischio Basso prevede unicamente una parte teorica in aula.

Il Corso di Antincendio rischio Basso prevede un esame finale di valutazione dell'apprendimento ed il rilascio di un attestato di frequenza con profitto valido su tutto il territorio nazionale.

Modalità

Il **Corso per addetto antincendio rischio basso di 4 ore**, può essere svolto solamente in aula

Il Corso è ritenuto valido, così come da normativa nazionale, con una frequenza pari o superiore al 90%.

Scheda del Corso

| | |
|--------------------|---|
| Svolgimento | Aula |
| Iscrizioni | Sempre Aperte |
| Ore totali | 4 (quattro) ore |
| E-learning | Non disponibile |
| Attestato | Rilascio attestato con profitto validato da Soggetto Formatore |
| Requisiti | Nomina del lavoratore o designazione del Datore di lavoro |
| Destinatari | 1. Lavoratori dipendenti che sono designati alla lotta antincendio per le aziende a Basso Rischio. 2. Datori di lavoro e/o titolari che si nominano direttamente responsabili della lotta antincendio in aziende che non hanno più di 5 lavoratori. |
| Programma | Formazione 4 ore. L'incendio e la prevenzione; principi della combustione; prodotti della combustione; sostanze estinguenti in relazione al tipo di incendio; effetti dell'incendio sull'uomo; divieti e limitazioni d'esercizio; misure comportamentali; protezione antincendio e procedure da adottare in caso d'incendio; principali misure di prevenzione antincendio; evacuazione in caso d'incendio; chiamata dei soccorsi. |



L'incendio - Formazione antincendio

VIDEOCORSO IN DVD: 54 minuti + 82 slides + manuale + test + documenti

Codice: **DVD031**

www.megaitaliamedia.it/DVD

Tale materiale didattico è puramente a scopo informativo. Non esclude in nessun modo la formazione obbligatoria prevista dal D.lgs.81/08

o-s/ff003

Corso di Formazione per

ADDETTO ANTINCENDIO

Rischio Medio



Il Corso di formazione per addetto antincendio rischio medio 8 ore, assolve gli obblighi indicati nel D.lgs. 81/08, T.U. Sicurezza e D.lgs. 106/09, D.M. 10 marzo 1998, allegato IX.

Il Corso di Antincendio rischio Medio è rivolto agli addetti antincendio in attività dove, in generale, sono presenti sostanze mediamente infiammabili, dove le condizioni di esercizio offrono possibilità di sviluppo di focolai e ove sussistono probabilità di propagazione delle fiamme. (Vedasi, a tal proposito, le indicazioni contenute, nell'allegato IX).

Modalità

Il Corso di addetto antincendio rischio medio di 8 ore, può essere svolto esclusivamente in aula, con successiva prova pratica di spegnimento, con l'ausilio di estintori, vasca, manicotti e dispositivi di protezione individuali.

Il Corso è ritenuto valido, così come da normativa nazionale, con una frequenza pari o superiore al 90%.

Il Corso di Antincendio rischio Medio prevede un esame finale di valutazione dell'apprendimento ed il rilascio di un attestato di frequenza con profitto valido su tutto il territorio nazionale.

| Scheda del Corso | |
|------------------|---|
| Svolgimento | Aula |
| Iscrizioni | Sempre Aperte |
| Ore totali | 8 (otto) ore |
| E-learning | Non disponibile |
| Attestato | Rilascio attestato con profitto validato da Soggetto Formatore |
| Requisiti | Nomina del lavoratore o designazione del Datore di lavoro |
| Destinatari | 1. Lavoratori dipendenti che sono designati alla lotta antincendio per le aziende a Basso Rischio. 2. Datori di lavoro e titolari che si nominano direttamente responsabili della lotta antincendio in aziende che non hanno più di 5 lavoratori. |
| Programma | L'incendio e la prevenzione; principi della combustione; prodotti della combustione; sostanze estinguenti in relazione al tipo di incendio; effetti dell'incendio sull'uomo; divieti e limitazioni d'esercizio; misure comportamentali; protezione antincendio e procedure da adottare in caso d'incendio; principali misure di prevenzione antincendio; evacuazione in caso d'incendio; chiamata dei soccorsi. Istruzioni e pratica avvalendosi di estintori portatili, manichette UNI 45/70 e dispositivi di protezione individuale. |



L'incendio - Formazione antincendio

VIDEOCORSO IN DVD: 54 minuti + 82 slides + manuale + test + documenti

Codice: **DVD031**

www.megaitaliamedia.it/DVD

Tale materiale didattico è puramente a scopo informativo. Non esclude in nessun modo la formazione obbligatoria prevista dal D.lgs.81/08

o-s/ff050

Corso di Formazione ed

INFORMAZIONE PER LAVORATORI

Formazione Generale



Il **Corso di formazione ed informazione per lavoratori (generale)** (tutti i livelli di rischio) assolve gli obblighi indicati nel D.lgs. 81/08. Meglio conosciuto come T.U. sulla sicurezza; coordinato con il D.lgs. 106/09 e rispetta la durata, i contenuti minimi e le modalità di formazione definiti con l'Accordo Stato-Regioni del 21.12.2011, che ha definito l'obbligo formativo di tutti i lavoratori presenti all'interno dell'organizzazione aziendale.

Modalità

Il **Corso di formazione ed informazione per lavoratori (generale, tutti i livelli di rischio)** può essere svolto in aula o interamente in modalità "E-learning" on line; ed è un percorso formativo obbligatorio che coinvolge tutti i lavoratori, a tutti i livelli. Fa riferimento al comma 1 dell'articolo 37 del D.lgs. 81/08; la formazione generale riguarda tutti i settori o comparti aziendali, ha una durata non inferiore alle 4 ore ed è dedicata alla presentazione di tutti i concetti generali in tema di prevenzione e sicurezza sul lavoro.

| Scheda del Corso | | |
|--------------------|--|---|
| <i>Svolgimento</i> | Aula o E-learning | |
| <i>Iscrizioni</i> | Sempre Aperte | |
| <i>Ore totali</i> | 4 (quattro) ore | |
| <i>E-learning</i> | 4 ore E-Learning | Fruibile interamente in modalità E-learning |
| <i>Attestato</i> | Rilascio attestato con profitto validato da Soggetto Formatore | |
| <i>Requisiti</i> | Nessun requisito minimo | |
| <i>Destinatari</i> | Tutti i lavoratori di qualsiasi reparto o settore aziendale | |
| <i>Programma</i> | Formazione Generale 4 ore (Disponibile in modalità E-learning). - Contesto ed 'evoluzione normativa in materia di salute e sicurezza nei luoghi di lavoro - L'organizzazione della prevenzione aziendale - La valutazione dei rischi – DVR - Pericolo, rischio, danno: concetti fondamentali - Diritti e doveri per i vari soggetti aziendali - Sistema sanzionatori e organi di vigilanza | |

o-s/ff047

Formazione per

LAVORATORI SPECIFICA



Rischio Alto

La **Formazione per lavoratori specifica rischio alto** (obbligatorio ai sensi dell'art.37 del D.lgs. 81/08 e s.m.i. e Accordo Stato-Regioni n.128/CSR del 7/07/16). Si propone di fornire ai lavoratori i contenuti sui rischi lavorativi in base all'espletamento delle mansioni.

Modalità

La **Formazione per lavoratori specifica rischio alto**, si articola in due moduli. Il primo è il **Modulo generale (4 ore – online vedi formazione generale o-s/ff050)** ed il secondo è il **Modulo specifico (12 ore - con docente)** in cui saranno affrontati i rischi infortuni; rischi meccanici generali; rischi elettrici generali; le macchine; le attrezzature; le cadute dall'alto; i rischi da esplosione; i rischi chimici; le nebbie; oli fumi; i vapori; le polveri; l'etichettatura; i rischi cancerogeni; i rischi biologici; i rischi fisici; il rumore; le vibrazioni; le radiazioni; il microclima ed illuminazione; i videoterminali; i DPI ed organizzazione del lavoro, la sorveglianza sanitaria, gli ambienti di lavoro, lo stress da lavoro-correlato, la movimentazione manuale dei carichi, la movimentazione merci (apparecchi di sollevamento, mezzi di trasporto), la segnaletica, le emergenze, le procedure di sicurezza con riferimento al profilo di rischio specifico, le procedure di esodo ed incendi, le procedure organizzative di primo soccorso, gli incidenti ed infortuni mancati ed altri rischi.

o-s/ff009 Aggiornamento quinquennale della durata di 6 ore fruibile interamente in modalità E-Learning

Scheda del Corso

| | | |
|--------------------|--|-------------|
| <i>Svolgimento</i> | Aula | |
| <i>Iscrizioni</i> | Sempre Aperte | |
| <i>Ore totali</i> | 16 (sedici) ore (4 ore o-s/ff050 Formazione Generale + 12 ore di Formazione Specifica) | |
| <i>E-learning</i> | 4 ore E-learning | 12 ore aula |
| <i>Attestato</i> | Rilascio attestato con profitto validato da Soggetto Formatore | |
| <i>Requisiti</i> | Nessuno | |
| <i>Destinatari</i> | Il corso si rivolge a tutti i lavoratori di un'azienda, che in funzione della mansione svolta, appartengono ad una classe di rischio ALTA. | |
| <i>Programma</i> | Formazione – 12 ore (il programma è stato individuato nelle modalità di cui sopra). | |

o-s/ff048

Formazione per

LAVORATORI SPECIFICA



Rischio Basso

La **Formazione per lavoratori specifica rischio basso** (obbligatorio ai sensi degli art. 34 comma 2 e art.37 comma 2 e 7 del D.lgs. 81/08 e s.m.i. e Accordo Stato-Regioni n.128/CSR del 7/07/16) si propone di fornire ai lavoratori i contenuti sui rischi lavorativi in base all'espletamento delle mansioni.

Modalità

La **Formazione per lavoratori specifica rischio basso** è composta da due moduli di cui il primo è il **Modulo generale (4 ore – online vedi formazione generale o-s/ff050)** ed il secondo è il **Modulo specifico (4 ore)**, in cui verranno forniti ai partecipanti gli approfondimenti e gli aggiornamenti necessari per conoscere i principi del SPP adatto presso le aziende e attraverso quali strumenti e strategie il lavoratore è chiamato ad operare per preservare lo stato di sicurezza sul luogo di lavoro.

o-s/ff010 Aggiornamento quinquennale della durata di 6 ore fruibile interamente in modalità E-Learning

| Scheda del Corso | | |
|--------------------|--|--|
| <i>Svolgimento</i> | Aula o E-learning | |
| <i>Iscrizioni</i> | Sempre Aperte | |
| <i>Ore totali</i> | 4 (quattro) ore (4 ore o-s/ff050 Formazione Generale + 4 ore di Formazione Specifica) | |
| <i>E-learning</i> | 4 ore E-learning | Fruibile per intero in modalità e-learning |
| <i>Attestato</i> | Rilascio attestato con profitto validato da Soggetto Formatore | |
| <i>Requisiti</i> | Nessuno | |
| <i>Destinatari</i> | Tutti i lavoratori d'azienda che, in funzione della mansione svolta, appartengono ad una classe di rischio BASSA. Come definiti dall'allegato 2 dell'Accordo Stato-Regioni del 21.12.2011. | |
| <i>Programma</i> | Formazione – 4 ore. - Infortuni ed infortuni mancati - Rischi meccanici generali - Rischi elettrici - Attrezzature di lavoro - Microclima - Illuminazione - Rischi connessi all'uso di videoterminali e alla movimentazione manuale dei carichi - Dispositivi di Protezione Individuale - Segnaletica di sicurezza - Procedure di esodo e di emergenza in caso di incendio | |

o-s/ff049

Formazione per

LAVORATORI SPECIFICA



Rischio Medio

La **Formazione per lavoratori specifica rischio medio** (obbligatorio ai sensi degli art. 34 comma 2 e art.37 comma 2 e 7 del D.lgs. 81/08 e s.m.i. e Accordo Stato-Regioni n.128/CSR del 7/07/16). Si propone di fornire ai lavoratori i contenuti sui rischi lavorativi in base all'espletamento delle mansioni.

Modalità

Il **Corso di formazione ed informazione per lavoratori rischio** è composto da due moduli di cui il primo è il **Modulo generale (4 ore – online vedi formazione generale o-s/ff050)** ed il secondo è il **Modulo specifico (8 ore)**, in cui verranno forniti ai partecipanti gli approfondimenti e gli aggiornamenti necessari per conoscere i principi del SPP adatto presso le aziende e attraverso quali strumenti e strategie il lavoratore è chiamato ad operare per preservare lo stato di sicurezza sul luogo di lavoro.

o-s/ff011 Aggiornamento quinquennale della durata di 6 ore fruibile interamente in modalità E-Learning

Scheda del Corso

| | | |
|--------------------|---|------------|
| <i>Svolgimento</i> | Aula o Blended | |
| <i>Iscrizioni</i> | Sempre Aperte | |
| <i>Ore totali</i> | 12 (dodici) ore (4 ore o-s/ff050 Formazione Generale + 8 ore di Formazione Specifica) | |
| <i>E-learning</i> | 4 ore E-learning | 8 ore aula |
| <i>Attestato</i> | Rilascio attestato con profitto validato da Soggetto Formatore | |
| <i>Requisiti</i> | Nessuno | |
| <i>Destinatari</i> | Tutti i lavoratori di un'azienda che, in funzione della mansione svolta, appartengono ad una classe di rischio MEDIO, come definiti dall'Allegato 2 dell'Accordo Stato-regioni del 21.12.2011. | |
| <i>Programma</i> | Formazione – 8 ore. Programma formazione specifica: Rischi infortuni; DPI; organizzazione del lavoro; MMC movimentazione manuale dei carichi; la segnaletica di sicurezza; emergenze; procedure di sicurezza con riferimento al profilo di rischio specifico; procedure organizzative per il primo soccorso; incidenti ed infortuni mancanti. | |

o-s/ff051
o-s/ff052
o-s/ff053

Corso di Formazione per

PREPOSTO

Rischio Alto – Basso - Medio



L'Accordo Stato-Regione del 21.12.2011 fa riferimento all' art.37 del D.lgs. 81/08 e s.m.i. e disciplinano: durata, contenuti, modalità di formazione e dell'aggiornamento per i datori di lavoro (RSPP), lavoratori, dirigenti e preposti. La formazione del preposto, deve comprendere quella per i lavoratori e deve essere integrata da una formazione particolare, in relazione ai compiti da lui esercitati in materia di salute e sicurezza sul lavoro.

Modalità

Il **Corso di formazione per preposto** (tutte le classi di rischio), può essere svolto interamente in aula o in modalità "Blended E-learning" una parte in modalità E-learning (online) e una parte in aula. Il Corso è ritenuto valido, così come da normativa nazionale, con una frequenza pari o superiore al 90%. Il Corso prevede un esame finale di valutazione dell'apprendimento ed il rilascio di un attestato di frequenza con profitto valido su tutto il territorio nazionale.

o-s/ff013 aggiornamento quinquennale della durata di 6 ore (Rischio Alto)
o-s/ff014 aggiornamento quinquennale della durata di 6 ore (Rischio Basso)
o-s/ff015 aggiornamento quinquennale della durata di 6 ore (Rischio Medio)

Scheda del Corso

| | | |
|--------------------|---|------------|
| Svolgimento | Aula o Blended | |
| Iscrizioni | Sempre Aperte | |
| Ore totali | 8 (otto) ore | |
| E-learning | 4 ore E-learning | 4 ore Aula |
| Attestato | Rilascio attestato con profitto validato da Soggetto Formatore | |
| Requisiti | Progresso completamento del corso di formazione dei lavoratori riferito al proprio livello di rischio aziendale | |
| Destinatari | Lavoratore, dipendente a tempo indeterminato e/o determinato, apprendista, socio lavoratore di cooperativa, associato in partecipazione, tirocinante formativo, l'allievo in formazione (istituti di istruzione e universitari) limitatamente all'uso di laboratori tecnici/scientifici e uso videotermini, il volontario, il volontario del servizio civile, dei vigili del fuoco, e della protezione civile. | |
| Programma | Formazione 4 ore (Disponibile in modalità E-learning) Principali soggetti del sistema di prevenzione aziendale: compiti, obblighi, responsabilità; Relazioni tra i vari soggetti interni ed esterni del sistema di prevenzione; Definizione e individuazione dei fattori di rischio; Incidenti e infortuni mancati. Formazione 4 ore (Solo in aula) Tecniche di comunicazione e sensibilizzazione dei lavoratori, in particolare neoassunti, somministrati, stranieri; Valutazione dei rischi dell'azienda, con particolare riferimento al contesto in cui il preposto opera; Individuazione misure tecniche, organizzative e procedurali di prevenzione e protezione; Modalità di esercizio della funzione di controllo dell'osservanza da parte dei lavoratori delle disposizioni di legge e aziendali in materia di salute e sicurezza sul lavoro, e di uso dei mezzi di protezione collettivi e individuali messi a loro disposizione. | |



Dirigenti e Preposti - Safety Caffè

VIDEO CORSO IN DVD: 25 minuti + 58 slides + manuale + test + documenti

Codice: **DVD072**

www.megaitaliamedia.it/DVD

Tale materiale didattico è puramente a scopo informativo. Non esclude in nessun modo la formazione obbligatoria prevista dal D.lgs.81/08

o-s/ff073

Corso di Formazione per

ADDETTO AL PRIMO SOCCORSO

Gruppo Aziende A



Il Corso di addetto al primo soccorso aziendale (gruppo A) 16 ore, assolve agli obblighi indicati nel D.lgs. 81/08 e s.m.i. e il D.M. 388/03. E' destinato ai lavoratori dipendenti che sono designati al primo soccorso per le aziende del gruppo A. Le aziende del gruppo "A" (indice infortunistico INAIL superiore a 4); sono quelle aziende o unità produttive con attività industriali, soggette all'obbligo di dichiarazione o modifica, centrali termoelettriche, impianti e laboratori nucleari, aziende estrattive ed altre attività minerarie, lavori in sotterraneo, aziende per la fabbricazione di esplosivi, polveri e munizioni. Aziende o unità produttive con oltre cinque lavoratori a tempo indeterminato del comparto agricoltura.

Modalità

Il Corso di addetto al primo soccorso aziendale del GRUPPO A, può essere svolto esclusivamente in aula. I primi due moduli (A e B) affrontano la parte teorica mentre il modulo C affronta la parte tecnica di soccorso e rianimazione (Basic Life Support- BLS). Alla fine del corso verrà somministrato un esame di valutazione finale di verifica dell'apprendimento, valido su tutto il territorio nazionale ed è ritenuto valido inoltre con una frequenza pari o superiore al 90%, come da normativa nazionale.

o-s/ff099 Disponibile Corso BLSD di 5 ore

o-s/ff016 Aggiornamento triennale di 6 ore solo prova pratica

Scheda del Corso

| | |
|--------------------|--|
| Svolgimento | Aula |
| Iscrizioni | Sempre Aperte |
| Ore totali | 16 (sedici) ore |
| E-learning | Non disponibile |
| Attestato | Rilascio attestato con profitto validato da Soggetto Formatore |
| Requisiti | Nomina del lavoratore o designazione del Datore di lavoro |
| Destinatari | Lavoratori dipendenti che sono designati al primo soccorso per le aziende del gruppo A. Le aziende del gruppo A (indice infortunistico INAIL superiore a 4). |
| Programma | <p>MODULO A durata 6 ore. Allertare il sistema di soccorso; riconoscere un'emergenza sanitaria; accertamento delle condizioni PSICO-FISICHE del lavoratore infortunato; funzioni vitali (polso, pressione, respiro); stato di coscienza; ipotermia ed ipertermia. Nozioni elementari di anatomia fisiologica. Attuare gli interventi di Primo Soccorso; sostenimento delle funzioni vitali; riconoscimento e limiti di Primo Soccorso.</p> <p>MODULO B durata 4 ore. Acquisire conoscenze generali sui traumi in ambiente di lavoro e sulle patologie specifiche in ambiente di lavoro (lesioni da freddo o da calore, da corrente elettrica, da agenti chimici, intossicazioni, ferite lacero-contuse, emorragie esterne).</p> <p>MODULO C durata 6 ore (prova pratica). Acquisire capacità di intervento pratico: tecniche di comunicazione con il sistema di emergenza del S.S.N., tecniche di Primo Soccorso nelle sindromi cerebrali acute, tecniche di Primo soccorso nella sindrome da insufficienza respiratoria acuta, tecniche di rianimazione cardiopolmonare, tecniche di tamponamento emorragico, tecniche di sollevamento, spostamento e trasporto del traumatizzato.</p> |



Il primo soccorso sul luogo di lavoro

VIDEOCORSO IN DVD: 76 minuti + 91 slides + manuale + test + documenti

Codice: **DVD033**

www.megaitaliamedia.it/DVD

Tale materiale didattico è puramente a scopo informativo. Non esclude in nessun modo la formazione obbligatoria prevista dal D.lgs.81/08

o-s/ff074

Corso di Formazione per

ADDETTO AL PRIMO SOCCORSO

Gruppo Aziende B-C



Il Corso di addetto al primo soccorso aziende gruppo B-C (della durata di 12 ore), assolve agli obblighi indicati nel D.lgs. 81/08, e s.m.i., e il D.M. 388/03. E' destinato ai lavoratori dipendenti che sono designati al Primo Soccorso per le aziende del gruppo B-C. A questo gruppo di aziende (B-C) appartengono i lavoratori che non rientrano nelle aziende del gruppo A.

Modalità

Il Corso di addetto al primo soccorso aziende del gruppo B-C può essere svolto esclusivamente in aula. Il corso prevede un esame finale di valutazione degli apprendimenti.

o-s/ff099 Disponibile Corso BLSD di 5 ore

o-s/ff017 Aggiornamento triennale di 4 ore solo prova pratica

Scheda del Corso

| | |
|--------------------|---|
| Svolgimento | Aula |
| Iscrizioni | Sempre Aperte |
| Ore totali | 12 (dodici) ore |
| E-learning | Non disponibile |
| Attestato | Rilascio attestato con profitto validato da Soggetto Formatore |
| Requisiti | Nomina del lavoratore o designazione del Datore di lavoro |
| Destinatari | Lavoratori dipendenti che sono designati al primo soccorso per le aziende del gruppo B e C. Le aziende del gruppo "B" e "C" (indice infortunistico INAIL inferiore a 4). |
| Programma | <p>MODULO A durata 4 ore. Allertare il Sistema di Soccorso, riconoscere un'emergenza sanitaria; attuare gli interventi di Primo Soccorso, conoscere i rischi specifici dell'attività svolta.</p> <p>MODULO B durata 4 ore. Acquisire conoscenze generali sui traumi in ambienti di lavoro; acquisire conoscenze generali sulle patologie specifiche in ambiente di lavoro.</p> <p>MODULO C durata 4 ore (prova pratica). Acquisire capacità di intervento pratico.</p> |



Il primo soccorso sul luogo di lavoro

VIDEOCORSO IN DVD: 76 minuti + 91 slides + manuale + test + documenti

Codice: **DVD033**

www.megaitaliamedia.it/DVD

Tale materiale didattico è puramente a scopo informativo. Non esclude in nessun modo la formazione obbligatoria prevista dal D.lgs.81/08

o-s/ff078

Corso di Formazione per

R.S.P.P.

DATORE DI LAVORO

Rischio Alto



Il Corso di formazione per R.S.P.P. datore di lavoro rischio alto è conforme all'Accordo Stato-Regioni del 21/12/2011 ed è articolato, come da specifiche di legge. L'accordo Stato-Regioni del 21 Dicembre 2011 disciplina la durata, i contenuti minimi, le modalità della formazione ed aggiornamento dei datori di Lavoro per lo svolgimento diretto dei compiti del Servizio di prevenzione e protezione ai sensi dell'art. 34 commi 2 e 3 del D.lgs.81/08 s.m.i..

Modalità

Il Corso di formazione per R.S.P.P. datore di lavoro si articola in 4 moduli: **MODULO NORMATIVO-GIURIDICO**: Il sistema legislativo in materia di sicurezza dei lavoratori, la responsabilità civile e penale e la tutela assicurativa, la responsabilità amministrativa delle persone giuridiche, delle società e delle associazioni anche prive di responsabilità giuridica ex D.lgs. 231/2001 e s.m.i., il sistema istituzionale della prevenzione, i soggetti del sistema di prevenzione aziendale secondo il D.lgs. 81/08: compiti, obblighi e responsabilità, il sistema di qualificazione delle imprese.

MODULO GESTIONALE: I criteri e gli strumenti per l'individuazione e la valutazione dei rischi, la considerazione degli infortuni mancati e delle modalità di accadimento degli stessi, la considerazione delle risultanze delle attività di partecipazione dei lavoratori, i documenti di valutazione dei rischi (contenuti, specificità e metodologie), i modelli di organizzazione e gestione della sicurezza, gli obblighi connessi ai contratti d'appalto o d'opera o di somministrazione, il documento unico di valutazione dei rischi da interferenza, la gestione della documentazione tecnico amministrativa, l'organizzazione della prevenzione incendi, del primo soccorso e della gestione delle emergenze.

MODULO TECNICO: INDIVIDUAZIONE E VALUTAZIONE DEI RISCHI; I principali fattori di rischio e le relative misure tecniche, organizzative e procedurali di prevenzione e protezione, il rischio da Stress Lavoro Correlato, i rischi ricollegabili al genere, all'età ed alla provenienza da altri paesi, i dispositivi di protezione individuale, la sorveglianza sanitaria.

MODULO RELAZIONALE: FORMAZIONE E CONSULTAZIONE DEI LAVORATORI: L'informazione, la formazione e l'addestramento, le tecniche di comunicazione, il sistema delle relazioni aziendali e della comunicazione in azienda, la consultazione e la partecipazione dei rappresentanti dei lavoratori per la sicurezza, natura, funzioni e modalità di nomina o di elezione dei rappresentanti dei lavoratori per la sicurezza

o-s/ff024 aggiornamento quinquennale R.S.P.P. D.L. Rischio alto 14 ore fruibile in modalità E-learning

| Scheda del Corso | |
|--|---|
| Svolgimento | Aula o Blended |
| Iscrizioni | Sempre Aperte |
| Ore totali | 48 (quarantotto) ore |
| E-learning | 24 ore E-learning 24 ore Aula |
| Attestato | Rilascio attestato con profitto validato da Soggetto Formatore |
| Requisiti | Nessun requisito minimo |
| Destinatari | Datori di lavoro e titolari delle imprese a rischio alto che si designano quali responsabili del servizio di prevenzione e protezione |
| Programma (v. "modalità" per il dettaglio) | 24 ore di corso online per i moduli 1 e 2; 24 ore di corso in aula per i moduli 3 e 4. I 4 moduli sono suddivisi in: giuridico-normativo (modulo 1); gestione ed organizzazione della sicurezza (modulo 2); individuazione e valutazione dei rischi (modulo 3); comunicazione, formazione e consultazione dei lavoratori (modulo 4) |

o-s/ff079

Corso di Formazione per

R.S.P.P.

DATORE DI LAVORO

Rischio Basso



Il **Corso di formazione per R.S.P.P. datore di lavoro rischio basso** assolve gli obblighi indicati nel D.lgs 81/08 e s.m.i., gli aggiornamenti dell'ultimo Accordo Stato Regioni in materia di prima formazione ed aggiornamento dei Titolari e Datori di lavoro che hanno assunto direttamente l'incarico di responsabili del Servizio di Prevenzione e Protezione della Salute sui luoghi di lavoro per le aziende a basso rischio.

Modalità

Il **Corso di formazione per R.S.P.P. datore di lavoro basso rischio** si articola in 4 moduli: **MODULO NORMATIVO-GIURIDICO**: Il sistema legislativo in materia di sicurezza dei lavoratori, la responsabilità civile e penale e la tutela assicurativa, la responsabilità amministrativa delle persone giuridiche, delle società e delle associazioni anche prive di responsabilità giuridica ex D. Lgs. 231/2001 e s.m.i., il sistema istituzionale della prevenzione, i soggetti del sistema di prevenzione aziendale secondo il D. Lgs. 81/08: compiti, obblighi e responsabilità, il sistema di qualificazione delle imprese.

MODULO GESTIONALE: I criteri e gli strumenti per l'individuazione e la valutazione dei rischi, la considerazione degli infortuni mancati e delle modalità di accadimento degli stessi, la considerazione delle risultanze delle attività di partecipazione dei lavoratori, il documenti di valutazione dei rischi (contenuti, specificità e metodologie), i modelli di organizzazione e gestione della sicurezza, gli obblighi connessi ai contratti d'appalto o d'opera o di somministrazione, il documento unico di valutazione dei rischi da interferenza, la gestione della documentazione tecnico amministrativa, l'organizzazione della prevenzione incendi, del primo soccorso e della gestione delle emergenze.

MODULO TECNICO-INDIVIDUAZIONE E VALUTAZIONE DEI RISCHI: I principali fattori di rischio e le relative misure tecniche, organizzative e procedurali di prevenzione e protezione, il rischio da Stress Lavoro Correlato, i rischi ricollegabili al genere, all'età ed alla provenienza da altri paesi, i dispositivi di protezione individuale, la sorveglianza sanitaria.

MODULO RELAZIONALE - FORMAZIONE E CONSULTAZIONE DEI LAVORATORI: L'informazione, la formazione e l'addestramento, le tecniche di comunicazione, il sistema delle relazioni aziendali e della comunicazione in azienda, la consultazione e la partecipazione dei rappresentanti dei lavoratori per la sicurezza, natura, funzioni e modalità di nomina o di elezione dei rappresentanti dei lavoratori per la sicurezza.

o-s/ff025 aggiornamento quinquennale R.S.P.P. D.L. Rischio basso 6 ore completamente in E-learning

| Scheda del Corso | |
|---|---|
| <i>Svolgimento</i> | Aula o Blended |
| <i>Iscrizioni</i> | Sempre Aperte |
| <i>Ore totali</i> | 16 (sedici) ore |
| <i>E-learning</i> | 8 ore E-learning 8 ore Aula |
| <i>Attestato</i> | Rilascio attestato con profitto validato da Soggetto Formatore |
| <i>Requisiti</i> | Nessun requisito minimo |
| <i>Destinatari</i> | Datori di lavoro e titolari delle imprese a rischio basso che si designano quali responsabili del servizio di prevenzione e protezione. |
| <i>Programma (v. "modalità" per il dettaglio)</i> | Il percorso formativo si articola in 4 moduli di cui 2 sono erogati in modalità fad e 2 in aula. Modulo 1: Normativo – Giuridico Modulo 2: Gestionale - Gestione ed organizzazione della sicurezza Modulo 3: Individuazione e valutazione dei rischi Modulo 4: Formazione e consultazione dei lavoratori |

o-s/ff080

Corso di Formazione per

R.S.P.P.

DATORE DI LAVORO

Rischio Medio



Il **Corso di formazione per R.S.P.P. datore di lavoro rischio medio** assolve gli obblighi indicati nel D.lgs 81/08, T.U. Sicurezza, D.lgs 160/09 e gli aggiornamenti dell'ultimo accordo Stato Regioni in materia di prima formazione ed aggiornamento dei Titolari e Datori di lavoro che hanno assunto direttamente l'incarico di responsabili del Servizio di Prevenzione e Protezione della Salute sui luoghi di lavoro per le aziende a medio rischio.

Modalità

Il **Corso di formazione per R.S.P.P datore di lavoro medio rischio** si articola in 4 moduli: **MODULO NORMATIVO-GIURIDICO**: Il sistema legislativo in materia di sicurezza dei lavoratori, la responsabilità civile e penale e la tutela assicurativa, la responsabilità amministrativa delle persone giuridiche, delle società e delle associazioni anche prive di responsabilità giuridica ex D.lgs. 231/2001 e s.m.i., il sistema istituzionale della prevenzione, i soggetti del sistema di prevenzione aziendale secondo il D. Lgs. 81/08: compiti, obblighi e responsabilità, il sistema di qualificazione delle imprese.

MODULO GESTIONALE: I criteri e gli strumenti per l'individuazione e la valutazione dei rischi, la considerazione degli infortuni mancati e delle modalità di accadimento degli stessi, la considerazione delle risultanze delle attività di partecipazione dei lavoratori, il documenti di valutazione dei rischi (contenuti, specificità e metodologie), i modelli di organizzazione e gestione della sicurezza, gli obblighi connessi ai contratti d'appalto o d'opera o di somministrazione, il documento unico di valutazione dei rischi da interferenza, la gestione della documentazione tecnico amministrativa, l'organizzazione della prevenzione incendi, del primo soccorso e della gestione delle emergenze.

MODULO TECNICO: INDIVIDUAZIONE E VALUTAZIONE DEI RISCHI. I principali fattori di rischio e le relative misure tecniche, organizzative e procedurali di prevenzione e protezione, il rischio da Stress Lavoro Correlato, i rischi ricollegabili al genere, all'età ed alla provenienza da altri paesi, i dispositivi di protezione individuale, la sorveglianza sanitaria.

MODULO RELAZIONALE :FORMAZIONE E CONSULTAZIONE DEI LAVORATORI. L'informazione, la formazione e l'addestramento, le tecniche di comunicazione, il sistema delle relazioni aziendali e della comunicazione in azienda, la consultazione e la partecipazione dei rappresentanti dei lavoratori per la sicurezza, natura, funzioni e modalità di nomina o di elezione dei rappresentanti dei lavoratori per la sicurezza

o-s/ff026 aggiornamento quinquennale R.S.P.P. D.L. • Rischio medio della durata di 10 ore fruibile in modalità E-learning

| Scheda del Corso | |
|---|---|
| <i>Svolgimento</i> | Aula o Blended |
| <i>Iscrizioni</i> | Sempre Aperte |
| <i>Ore totali</i> | 32 (trentadue) ore |
| <i>E-learning</i> | 16 ore E-learning 16 ore Aula |
| <i>Attestato</i> | Rilascio attestato con profitto validato da Soggetto Formatore |
| <i>Requisiti</i> | Nessun requisito minimo |
| <i>Destinatari</i> | Datori di lavoro e titolari delle imprese a rischio medio che si designano quali responsabili del servizio di prevenzione e protezione. |
| <i>Programma (v. "modalità" per il dettaglio)</i> | Il percorso formativo si articola in 4 moduli di cui 2 sono erogati in modalità fad e 2 in aula. Modulo 1 (E-learning) Normativo – Giuridico Modulo 2 (E-learning) Gestionale - Gestione ed organizzazione della sicurezza Modulo 3 (Aula): Individuazione e valutazione dei rischi Modulo 4 (Aula): Formazione e consultazione dei lavoratori |

o-s/ff082

Corso di Formazione per

R.L.S. RAPPRESENTANTE DEI LAVORATORI PER LA SICUREZZA



Il Rappresentante dei Lavoratori per la Sicurezza ha diritto ad una formazione particolare in materia di salute e sicurezza, concernente i rischi specifici esistenti negli ambiti in cui esercita la propria rappresentanza, tale da assicurargli adeguate competenze sulle principali tecniche di controllo e prevenzione dei rischi stessi.

Modalità

Il **Corso di formazione per RLS Rappresentante dei Lavori per la Sicurezza** intende formare il Rappresentante dei Lavoratori per la Sicurezza, secondo quanto stabilito dall'articolo 37 comma 10 e Accordo Stato-Regioni n. 128/CSR del 7/07/16.

Il RLS rappresenta una figura fondamentale all'interno di un'azienda o di un'unità produttiva della stessa: viene consultato dal datore di lavoro per la valutazione dei rischi e la conseguente elaborazione del DVR e partecipa alle riunioni periodiche. È necessario quindi un continuo scambio di informazioni seguendo il principio del miglioramento continuo quale principio base della stessa normativa sulla sicurezza. Il RLS ha diritto ad una formazione particolare per poter svolgere al meglio il proprio ruolo e rappresentare in modo soddisfacente i lavoratori sulle questioni della sicurezza

o-s/ff018 Aggiornamento annuale RLS per aziende fino a 50 dipendenti durata 4 ore

o-s/ff019 Aggiornamento annuale RLS per aziende superiori a 50 dipendenti durata 8 ore

| Scheda del Corso | |
|--------------------|---|
| <i>Svolgimento</i> | Aula |
| <i>Iscrizioni</i> | Sempre Aperte |
| <i>Ore totali</i> | 32 (trentadue) ore |
| <i>E-learning</i> | Non disponibile* |
| <i>Attestato</i> | Rilascio attestato con profitto validato da Soggetto Formatore |
| <i>Requisiti</i> | Essere lavoratori assunti in azienda. Aver frequentato 32 ore di corso in base a quanto richiesto dal D.lgs. 81/08 o ex 626/94. |
| <i>Destinatari</i> | Rivolto a uno o più lavoratori eletti o designati per rappresentare i restanti dipendenti dell'azienda per quanto concerne gli aspetti della salute e della sicurezza durante il lavoro. |
| <i>Programma</i> | <p>MODULO A: Ruolo, compiti, e caratteristiche del RLS; la figura del Rappresentante dei Lavoratori per la Sicurezza, principi giuridici comunitari e nazionali, Legislazione italiana in materia di salute e sicurezza sul lavoro, principali soggetti coinvolti nella prevenzione e relativi obblighi.</p> <p>MODULO B: La definizione e l'individuazione dei fattori di rischio, la Valutazione dei Rischi, definizione ed individuazione dei fattori di rischio.</p> <p>MODULO C: Aspetti normativi dell'attività di rappresentanza dei lavoratori. Individuazione delle misure tecniche, organizzative e procedurali di prevenzione e protezione. Nozioni di tecnica della comunicazione.</p> |

*Fatto salvo diverse indicazioni C.C.N.L.

Corso di Formazione per R.S.P.P./A.S.P.P.



Modulo A

Il Corso di formazione "Modulo A" R.S.P.P./ A.S.P.P si propone di fornire ai RESPONSABILI DEL SERVIZIO DI PREVENZIONE E PROTEZIONE e agli Addetti al Servizio di Prevenzione e Protezione, le necessarie conoscenze e competenze previste in materia di salute e sicurezza sui luoghi di lavoro secondo l'art.32 del D.lgs 81/08 e Accordo Stato-Regioni n. 128/CSR del 7/07/16.

Modalità

Il modulo A è il corso base obbligatorio per chi deve svolgere le funzioni di RSPP e ASPP, ed è propedeutico ai moduli di specializzazione B e C. E' finalizzato nell'acquisire competenze utili in tema di sicurezza, di igiene sul lavoro e di prevenzione e valutazione dei rischi, alla conoscenza dei compiti e delle responsabilità dei soggetti del Sistema di Prevenzione Aziendale e degli Enti preposti alla tutela dei lavoratori. L'obiettivo generale è assicurare una conoscenza di base, in materia di sicurezza sui luoghi di lavoro.

| Scheda del Corso | | |
|--------------------|--|---|
| <i>Svolgimento</i> | Aula o E-learning | |
| <i>Iscrizioni</i> | Sempre Aperte | |
| <i>Ore totali</i> | 28 (ventotto) ore | |
| <i>E-learning</i> | 28 ore E-learning | Fruibile interamente in modalità E-learning |
| <i>Attestato</i> | Rilascio attestato con profitto validato da Soggetto Formatore | |
| <i>Requisiti</i> | Possesso almeno del diploma di licenza media superiore | |
| <i>Destinatari</i> | RSPP, datori di lavoro, indipendentemente dal macro-settore ATECO di appartenenza | |
| <i>Programma</i> | <p>UNITÁ DIDATTICA A1 – 8 ORE Presentazione e apertura del corso per conoscere gli obiettivi, i contenuti e le modalità didattiche del modulo. L'approccio alla prevenzione attraverso il D.Lgs 81/08 per un percorso di miglioramento della sicurezza e della salute dei lavoratori. Il Sistema Legislativo: esame delle normative di riferimento. Il Sistema istituzionale della prevenzione. Il Sistema di vigilanza e assistenza per poter conoscere il funzionamento del sistema pubblico della prevenzione.</p> <p>UNITÁ DIDATTICA A2 – 4 ORE I Soggetti del Sistema di Prevenzione Aziendale secondo il D.Lgs.81/08: individuazione dei ruoli dei soggetti del sistema prevenzionale, con riferimento ai loro compiti, gli obblighi, le responsabilità civili e penali.</p> <p>UNITÁ DIDATTICA A3 – 8 ORE Il processo di valutazione dei rischi: conoscere i concetti di pericolo, rischio, danno, prevenzione e protezione; conoscere i principali metodi e criteri per la valutazione dei rischi; conoscere gli elementi di un documento di valutazione dei rischi; essere in grado di redigere lo schema di un documento di valutazione dei rischi.</p> <p>UNITÁ DIDATTICA A4 – 4 ORE Le ricadute applicative ed organizzative della valutazione dei rischi: conoscere i principali rischi trattati dal D. Lgs. n. 81/2008 e le misure di prevenzione e protezione La gestione delle emergenze: conoscere le modalità di gestione del rischio incendio e primo soccorso; conoscere le modalità per la stesura di un piano di emergenza. La sorveglianza sanitaria: conoscere gli obblighi relativi alla sorveglianza sanitaria.</p> <p>UNITÁ DIDATTICA A5 – 4 ORE Gli istituti relazionali: informazione, formazione, addestramento, consultazione e partecipazione: conoscere i principali obblighi informativi, formativi, addestramento, consultazione e partecipazione.</p> | |

o-s/ff201

Corso di Formazione per R.S.P.P./A.S.P.P.

Modulo B Comune



Il Corso di formazione "RSPP/ASPP Modulo B Comune" deve consentire ai responsabili e agli addetti dei servizi di prevenzione e protezione di acquisire le conoscenze/abilità per individuare: i pericoli e valutare i rischi presenti negli ambienti di lavoro del comparto, compresi quelli ergonomici e stress-lavoro correlato; le misure di prevenzione e protezione presenti negli specifici comparti, compresi i DPI, in riferimento alla specifica natura del rischio e dell'attività lavorativa; le adeguate soluzioni tecniche, organizzative e procedurali di sicurezza e la sorveglianza sanitaria ove prevista. Secondo l'art.32 del D.lgs 81/08 e Accordo Stato-Regioni n. 128/CSR del 7/07/16.

Modalità

Il Corso di Formazione "RSPP/ASPP Modulo B Comune" è mirato alla formazione dei Responsabili e degli Addetti del Servizio di Prevenzione e Protezione. Dovranno svolgere corsi di aggiornamento entro un quinquennio dal rilascio dell'attestato di frequenza al modulo B.

o-s/ff021 Aggiornamento R.S.P.P. entro 5 anni della durata di 40 ore

o-s/ff006 Aggiornamento A.S.P.P. entro 5 anni della durata di 20 ore

E' possibile integrare il 50% delle ore di aggiornamento attraverso convegni inerenti i temi sulla sicurezza nei luoghi di lavoro (o-s/ff221)

Scheda del Corso

| | |
|--------------------|--|
| <i>Svolgimento</i> | Aula |
| <i>Iscrizioni</i> | Sempre Aperte |
| <i>Ore totali</i> | 48 (quarantotto) ore |
| <i>E-learning</i> | Non disponibile |
| <i>Attestato</i> | Rilascio attestato con profitto validato da Soggetto Formatore |
| <i>Requisiti</i> | I prerequisiti per accedere al corso consistono nell'essere in possesso del Diploma di istruzione secondaria superiore e l'aver frequentato il Corso di Formazione per RSPP/ASPP Modulo A. |
| <i>Destinatari</i> | Responsabili di servizio di prevenzione e protezione (RSPP) e agli Addetti al servizio di prevenzione e protezione dei rischi (ASPP). |
| <i>Programma</i> | <p>UNITÀ DIDATTICA 1 – Tecniche specifiche di valutazione dei rischi e analisi degli incidenti.</p> <p>UNITÀ DIDATTICA 2 – Ambiente e luoghi di lavoro.</p> <p>UNITÀ DIDATTICA 3 – Rischio incendio e gestione delle emergenze; Atex.</p> <p>UNITÀ DIDATTICA 4 – Rischi infortunistici: macchine impianti e attrezzature; rischio elettrico; rischio meccanico; movimentazione merci (apparecchi di sollevamento e attrezzature per trasporto merci); mezzi di trasporto (ferroviario, su strada, aereo, marittimo).</p> <p>UNITÀ DIDATTICA 5 – Rischi infortunistici: cadute dall'alto.</p> <p>UNITÀ DIDATTICA 6 – Rischi di natura ergonomica e legati all'organizzazione del lavoro: movimentazione manuale dei carichi; attrezzature munite di videoterminali.</p> <p>UNITÀ DIDATTICA 7 – Rischi di natura psico-sociale: stress lavoro-correlato; fenomeni di mobbing e sindrome da burn-out.</p> <p>UNITÀ DIDATTICA 8 – Agenti fisici.</p> <p>UNITÀ DIDATTICA 9 – Agenti chimici, cancerogeni e mutageni, amianto.</p> <p>UNITÀ DIDATTICA 10 – Agenti biologici.</p> <p>UNITÀ DIDATTICA 11 – Rischi connessi ad attività particolari: ambienti confinati e/o sospetti di inquinamento, attività su strada, gestione rifiuti.</p> <p>UNITÀ DIDATTICA 12 – Organizzazione dei processi produttivi.</p> |

o-s/ff202

Corso di Formazione per R.S.P.P./A.S.P.P.



Modulo B SP1 (Agricoltura - Pesca)

Il Corso di formazione "RSPP/ASPP Modulo B SP1" ha la finalità di garantire le conoscenze specifiche in materia di Sicurezza ed Igiene sul Lavoro inerenti ai Macrosettori AGRICOLTURA, SILVICOLTURA E PESCA. secondo l'art.32 del D.lgs 81/08 e Accordo Stato-Regioni n. 128/CSR del 7/07/16.

Modalità

Il Corso di Formazione "RSPP/ASPP Modulo B SP1" è mirato alla formazione dei Responsabili e degli Addetti del Servizio di Prevenzione e Protezione che operano nel settore dell'AGRICOLTURA e della PESCA. RSPP ed ASPP dovranno svolgere corsi di aggiornamento entro un quinquennio dal rilascio dell'attestato di frequenza al modulo B Comune.

o-s/ff021 Aggiornamento R.S.P.P. entro 5 anni della durata di 40 ore

o-s/ff006 Aggiornamento A.S.P.P. entro 5 anni della durata di 20 ore

E' possibile integrare il 50% delle ore di aggiornamento attraverso convegni inerenti i temi sulla sicurezza nei luoghi di lavoro (o-s/ff221)

Scheda del Corso

| | |
|--------------------|---|
| <i>Svolgimento</i> | Aula |
| <i>Iscrizioni</i> | Sempre Aperte |
| <i>Ore totali</i> | 12 (dodici) ore |
| <i>E-learning</i> | Disponibili solamente gli aggiornamenti in E-Learning |
| <i>Attestato</i> | Rilascio attestato con profitto validato da Soggetto Formatore |
| <i>Requisiti</i> | I prerequisiti per accedere al corso consistono nell'essere in possesso del Diploma di istruzione secondaria superiore e l'aver frequentato il Corso di Formazione per RSPP/ASPP Modulo A e B comune. |
| <i>Destinatari</i> | Responsabili di servizio di prevenzione e protezione (RSPP) e agli Addetti al servizio di prevenzione e protezione dei rischi (ASPP) che operano nel settore dell'AGRICOLTURA, SILVICOLTURA E PESCA. |
| <i>Programma</i> | Organizzazione del lavoro: ambienti di lavoro nel settore agricolo, nella silvicoltura o zootecnico e nel settore ittico. Dispositivi di protezione individuali. Normativa CEI per strutture e impianti del settore agricolo, zootecnico e della pesca. Macchine, attrezzature agricole e forestali e attrezzature di lavoro e a bordo. Esposizione ad agenti chimici, cancerogeni e biologici utilizzati in agricoltura. Esposizione ad agenti fisici: rumore e vibrazioni nel settore agricolo e ittico. Rischio incendio e gestione dell'emergenza. Rischio cadute dall'alto, a bordo e fuori bordo. Movimentazione dei carichi. Atmosfere iperbariche. |

o-s/ff203

Corso di Formazione per R.S.P.P./A.S.P.P.



Modulo B SP2 (Cave - Costruzioni)

Il Corso di Formazione "RSPP/ASPP Modulo B SP2" ha la finalità di garantire le conoscenze specifiche in materia di Sicurezza ed Igiene sul Lavoro inerenti al Macro-settore ATTIVITÀ ESTRATTIVE - COSTRUZIONI. Secondo l'art.32 del D.lgs 81/08 e Accordo Stato-Regioni n. 128/CSR del 7/07/16.

Modalità

Il Corso di Formazione "RSPP/ASPP Modulo B SP2" è mirato alla formazione dei Responsabili e degli Addetti del Servizio di Prevenzione e Protezione che operano nel settore delle ESTRAZIONI MINERALI DA CAVE E MINIERE e nel settore delle COSTRUZIONI. RSPP ed ASPP dovranno svolgere corsi di aggiornamento entro un quinquennio dal rilascio dell'attestato di frequenza al modulo B.

o-s/ff021 Aggiornamento R.S.P.P. entro 5 anni della durata di 40 ore

o-s/ff006 Aggiornamento A.S.P.P. entro 5 anni della durata di 20 ore

E' possibile integrare il 50% delle ore di aggiornamento attraverso convegni inerenti i temi sulla sicurezza nei luoghi di lavoro (o-s/ff221)

Scheda del Corso

| | |
|--------------------|--|
| <i>Svolgimento</i> | Aula |
| <i>Iscrizioni</i> | Sempre Aperte |
| <i>Ore totali</i> | 16 (sedici) ore |
| <i>E-learning</i> | Disponibili solamente gli aggiornamenti in E-Learning |
| <i>Attestato</i> | Rilascio attestato con profitto validato da Soggetto Formatore |
| <i>Requisiti</i> | I prerequisiti per accedere al corso consistono nell'essere in possesso del Diploma di istruzione secondaria superiore e l'aver frequentato il Corso di Formazione per RSPP/ASPP Modulo A e Modulo B comune. |
| <i>Destinatari</i> | Responsabili di servizio di prevenzione e protezione (RSPP) e agli Addetti al servizio di prevenzione e protezione dei rischi (ASPP) che operano nei macro-settori delle ATTIVITÀ ESTRATTIVE e COSTRUZIONI. |
| <i>Programma</i> | <p>Organizzazione, fasi lavorative e aree di lavoro dei cantieri.</p> <p>Il piano operativo di sicurezza (POS).</p> <p>Cenni sul PSC e PSS.</p> <p>Cave e miniere.</p> <p>Dispositivi di protezione individuali.</p> <p>Cadute dall'alto e opere provvisoriale.</p> <p>Lavori di scavo.</p> <p>Impianti elettrici e illuminazione di cantiere.</p> <p>Rischio meccanico: macchine e attrezzature.</p> <p>Movimentazione merci: apparecchi di sollevamento e mezzi di trasporto.</p> <p>Esposizione ad agenti chimici, cancerogeni e mutageni, amianto nei cantieri.</p> <p>Esposizione ad agenti fisici nei cantieri: rumori e vibrazioni.</p> <p>Rischio incendio ed esplosione nelle attività estrattive e nei cantieri.</p> <p>Attività su sedi stradali.</p> |

o-s/ff204

Corso di Formazione per R.S.P.P./A.S.P.P.



Modulo B SP3 (Sanità - Residenziale)

Il Corso di Formazione "RSPP/ASPP Modulo B SP3" ha la finalità di garantire le conoscenze specifiche in materia di Sicurezza ed Igiene sul Lavoro inerenti al macro-settore Sanità residenziale. Secondo l'art.32 del D.lgs 81/08 e Accordo Stato-Regioni n. 128/CSR del 7/07/16.

Modalità

Il Corso di Formazione "RSPP/ASPP Modulo SP3" è mirato alla formazione dei Responsabili e degli Addetti del Servizio di Prevenzione e Protezione che operano nel settore della SANITA' RESIDENZIALE. RSPP ed ASPP dovranno svolgere corsi di aggiornamento entro un quinquennio dal rilascio dell'attestato di frequenza al modulo B.

o-s/ff021 Aggiornamento R.S.P.P. entro 5 anni della durata di 40 ore

o-s/ff006 Aggiornamento A.S.P.P. entro 5 anni della durata di 20 ore

E' possibile integrare il 50% delle ore di aggiornamento attraverso convegni inerenti i temi sulla sicurezza nei luoghi di lavoro (o-s/ff221)

Scheda del Corso

| | |
|--------------------|---|
| <i>Svolgimento</i> | Aula |
| <i>Iscrizioni</i> | Sempre Aperte |
| <i>Ore totali</i> | 12 (dodici) ore |
| <i>E-learning</i> | Disponibili solamente gli aggiornamenti in E-Learning |
| <i>Attestato</i> | Rilascio attestato con profitto validato da Soggetto Formatore |
| <i>Requisiti</i> | I prerequisiti per accedere al corso consistono nell'essere in possesso del Diploma di istruzione secondaria superiore e l'aver frequentato il Corso di Formazione per RSPP/ASPP Modulo A e Modulo B comune. |
| <i>Destinatari</i> | Il corso è rivolto ai dipendenti e/o professionisti interessati ad assumere il ruolo di RSPP e ASPP per aziende del MACRO SETTORE SANITÁ RESIDENZIALE. |
| <i>Programma</i> | <p>Organizzazione del lavoro: ambienti di lavoro nel settore sanitario, ospedaliero e ambulatoriale e assistenziale.</p> <p>Dispositivi di protezione individuali.</p> <p>Rischio elettrico e normativa CEI per strutture e impianti nel settore sanitario.</p> <p>Rischi infortunistici apparecchi, impianti e attrezzature sanitarie e attività sanitaria specifica (es.ferite da taglio e da punta).</p> <p>Esposizione ad agenti chimici, cancerogeni e biologici utilizzati nel settore sanitario.</p> <p>Esposizione ad agenti fisici: rumore, microclima, campi elettromagnetici, radiazioni ionizzanti, vibrazione nel settore sanitario.</p> <p>Rischio incendio e gestione dell'emergenza.</p> <p>Le atmosfere iperbariche.</p> <p>Gestione dei rifiuti ospedalieri.</p> <p>Movimentazione dei carichi.</p> |

o-s/ff205

Corso di Formazione per R.S.P.P./A.S.P.P.



Modulo B SP4 (Chimico - Petrolchimico)

Il Corso di Formazione "RSPP/ASPP Modulo B SP4" ha la finalità di garantire le conoscenze specifiche in materia di Sicurezza ed Igiene sul Lavoro inerenti ai macro-settori CHIMICO e PETROLCHIMICO. secondo l'art.32 del D.lgs 81/08 e Accordo Stato-Regioni n. 128/CSR del 7/07/16.

Modalità

Il Corso di Formazione "RSPP/ASPP Modulo B4" è mirato alla formazione dei Responsabili e degli Addetti del Servizio di Prevenzione e Protezione che operano nel settore CHIMICO E PETROLCHIMICO, RSPP ed ASPP dovranno svolgere corsi di aggiornamento entro un quinquennio dal rilascio dell'attestato di frequenza al modulo B.

o-s/ff021 Aggiornamento R.S.P.P. entro 5 anni della durata di 40 ore

o-s/ff006 Aggiornamento A.S.P.P. entro 5 anni della durata di 20 ore

E' possibile integrare il 50% delle ore di aggiornamento attraverso convegni inerenti i temi sulla sicurezza nei luoghi di lavoro (o-s/ff221)

Scheda del Corso

| | |
|--------------------|--|
| <i>Svolgimento</i> | Aula |
| <i>Iscrizioni</i> | Sempre Aperte |
| <i>Ore totali</i> | 16 (sedici) ore |
| <i>E-learning</i> | Disponibili solamente gli aggiornamenti in E-Learning |
| <i>Attestato</i> | Rilascio attestato con profitto validato da Soggetto Formatore |
| <i>Requisiti</i> | I prerequisiti per accedere al corso consistono nell'essere in possesso del Diploma di istruzione secondaria superiore e l'aver frequentato il Corso di Formazione per RSPP/ASPP Modulo A e Modulo B comune. |
| <i>Destinatari</i> | Responsabili del servizio di prevenzione e protezione dai rischi (RSPP) e agli Addetti al servizio di prevenzione e protezione dai rischi (ASPP) che operano nei settori Chimico e Petrolchimico |
| <i>Programma</i> | <p>Processo produttivo, organizzazione del lavoro e ambienti di lavoro nel settore chimico-petrolchimico.</p> <p>Dispositivi di protezione individuali.</p> <p>Normativa CEI per strutture e impianti.</p> <p>Impianti nel settore chimico e petrolchimico.</p> <p>Esposizione ad agenti chimici, cancerogeni e mutageni nel settore chimico e petrolchimico.</p> <p>Esposizione ad agenti fisici nel settore chimico e petrolchimico.</p> <p>Rischi incendi esplosioni e gestione dell'emergenza.</p> <p>Gestione dei rifiuti.</p> <p>Manutenzione impianti e gestione fornitori.</p> |

Corso di Formazione per R.S.P.P./A.S.P.P.



Modulo C

Il Corso di Formazione "RSPP/ASPP Modulo C" tratta quanto previsto dall'art.32 del D.lgs. 9 aprile 2008 n°81 e dall'accordo sancito dalla Conferenza Stato-Regioni del 07/07/2016, pubblicato sulla Gazzetta Ufficiale n°193 del 19/08/2016.

Modalità

Il modulo C rappresenta il corso di specializzazione per le sole funzioni di RSPP.

La durata complessiva è di 24 ore, escluse le verifiche di apprendimento finali.

Il Modulo C deve consentire ai responsabili dei servizi di prevenzione e protezione di acquisire le conoscenze/abilità relazionali e gestionali per:

- Progettare e gestire processi formativi in riferimento al contesto lavorativo e alla valutazione dei rischi, anche per la diffusione della cultura alla salute e sicurezza e del benessere organizzativo;
- Pianificazione, gestire e controllare le misure tecniche, organizzative e procedurali di sicurezza aziendali attraverso sistemi di gestione della sicurezza;
- Utilizzare forme di comunicazione adeguate a favorire la partecipazione e la collaborazione dei vari soggetti del sistema.

Scheda del Corso

| | |
|--------------------|--|
| <i>Svolgimento</i> | Aula |
| <i>Iscrizioni</i> | Sempre Aperte |
| <i>Ore totali</i> | 24 (ventiquattro) ore |
| <i>E-learning</i> | Non disponibile |
| <i>Attestato</i> | Rilascio attestato con profitto validato da Soggetto Formatore |
| <i>Requisiti</i> | Possesso del Modulo A e del Modulo B comune. |
| <i>Destinatari</i> | RSPP, indipendentemente dal Macrosettore ATECO di appartenenza. |
| <i>Programma</i> | <p>UNITÀ DIDATTICA C1 – 8 ore: Presentazione e apertura del corso: conoscere gli obiettivi, i contenuti e le modalità didattiche del Modulo; Ruolo dell'informazione e della formazione: evidenziare la stretta connessione e coerenza tra il documento di valutazione dei rischi e la predisposizione dei piani della informazione e formazione; effettuare un'ampia panoramica delle metodologie e degli strumenti disponibili per realizzare una corretta informazione sul posto di lavoro; conoscere le metodologie didattiche utilizzabili per le diverse esigenze formative e i principali elementi della progettazione didattica.</p> <p>UNITÀ DIDATTICA C2 – 8 ore: Organizzazione e sistemi di gestione: conoscere la struttura di un SGSL secondo le principali normative; organizzare il cordinamento dei processi amministrativi interni (capitolati, specifiche prestazionali di beni e servizi) ed esterni dell'azienda che hanno impatto sui rischi introdotti; conoscere i principali elementi di "organizzazione aziendale".</p> <p>UNITÀ DIDATTICA C3 – 4ore: Il sistema delle relazioni e della comunicazione: identificare il sistema di relazioni interno/esterno tra i diversi soggetti della prevenzione e il flusso comunicativo; illustrare sia i concetti e i principi della comunicazione sia i metodi e le tecniche finalizzate alla migliore efficacia della comunicazione per la sicurezza; gestire efficacemente la riunione periodica per meglio valutare le condizioni di salute e sicurezza del posto di lavoro e per monitorare l'attuazione delle eventuali decisioni adottate al riguardo.</p> <p>UNITÀ DIDATTICA C4 – 4 ore: Benessere organizzativo compresi i fattori di natura ergonomica e da stress lavoro correlato: conoscere gli elementi relativi allo stress da lavoro correlato in funzione del benessere aziendale; conoscere i principi base legati alla motivazione delle persone.</p> |

o-s/ff028

Corso di Formazione per ADDETTO ALLA CONDUZIONE DI AUTOGRU



Uso gru per autocarro

Il **Corso di formazione per addetto alla conduzione di autogru** assolve agli obblighi indicati dall' articolo 73, comma 4 , del D.Lgs. 81/08 e nell'ultimo Accordo Stato-Regioni in materia di formazione per l'utilizzo di attrezzature di lavoro per le quali è richiesta una specifica abilitazione degli operatori. Il corso prepara l'addetto alla conduzione di gru per autocarro; che sono definite come gru a motore comprendente una colonna, che ruota intorno ad una base ed un gruppo di bracci che è applicato alla sommità della colonna. La gru è montata, di regola, su un veicolo (eventualmente su un rimorchio, su una trattoria o su una base fissa) ed è progettata per caricare e scaricare il veicolo.

Modalità

Il **Corso di formazione per addetto alla conduzione di autogru** prevede un programma di formazione che si articola in 3 moduli. Gli argomenti che vengono trattati nel Modulo 1 (che, come detto, possono essere erogati sia in modalità sia E-learning che aula), affrontano i temi riguardanti il "Modulo giuridico – normativo" in cui la trattazione che prevalentemente viene affrontata è quella concernente le normative e le disposizioni in capo al D.Lgs. 81/08 della durata di 1 ora. Il modulo 2, sia in E-learning che in aula, affronta gli argomenti contenuti nel Modulo Tecnico; della durata di 3 ore. Il modulo 3, che deve essere necessariamente svolto in aula, prevede che il discente affronti il modulo pratico al fine di poter, sulla base delle conoscenze e competenze acquisite, essere addestrato all'utilizzo della conduzione della gru su autocarro, secondo i dettami legislativi attualmente in vigore, la cui durata non deve essere inferiore alle 8 ore. Al termine del corso i partecipanti dovranno affrontare la prova di verifica finale, al fine di poter poi, conseguire, l'attestato di partecipazione al corso. L'obiettivo che si pone tale formazione è fornire un' abilitazione agli operatori che consenta loro di condurre e utilizzare le autogru.

o-s/ff351 Aggiornamento quinquennale addetto alla conduzione di autogru (uso gru per autocarri) della durata di 4 ore

| Modalità | |
|--------------------|---|
| <i>Svolgimento</i> | Aula o Blended |
| <i>Iscrizioni</i> | Sempre Aperte |
| <i>Ore totali</i> | 12 (dodici) Ore |
| <i>E-learning</i> | 4 Ore E-learning 8 Ore Aula Prova Pratica |
| <i>Attestato</i> | Rilascio attestato con profitto validato da Soggetto Formatore |
| <i>Requisiti</i> | Nessun requisito minimo |
| <i>Destinatari</i> | Operatori addetti alla conduzione di autogru |
| <i>Programma</i> | Formazione - 4 ore (Disponibile in modalità E-learning) Le regole del buon gruista; gli apparecchi di sollevamento; l'imbracatura del carico; le condizioni; gli effetti atmosferici, i dispositivi di protezione individuali, la segnaletica della sicurezza, il quadrante della sicurezza, controllo delle funi Formazione - 8 Ore (Solo in aula). Istruzioni e prova pratica: individuazione dei componenti strutturali; controlli pre-utilizzo; pianificazione operazioni di sollevamento; manovre di emergenza; messa a riposo della gru. |

o-s/ff029

Corso di Formazione per ADDETTO ALLA CONDUZIONE DI AUTORIBALTABILI A CINGOLI



Il **Corso di formazione per addetto alla conduzione di autoribaltabili a cingoli** assolve agli obblighi indicati nell'articolo 73, comma 5, del D.Lgs. 81/08 e nell'ultimo accordo Stato Regioni in materia di formazione per l'utilizzo di attrezzature di lavoro per le quali è richiesta una specifica abilitazione degli operatori, in particolare per la conduzione di autoribaltabili a cingoli.

Modalità

Il **Corso di formazione per addetto alla conduzione di autoribaltabili a cingoli** prevede un programma di formazione che si articola in 3 moduli, di questi, due possono essere fruibili modalità E-learning o in aula, mentre uno, prevede l'espletamento della prova pratica che deve essere necessariamente effettuata "in campo". Gli argomenti che vengono trattati nel Modulo 1 (che come detto possono essere erogati sia in modalità E-learning che aula), affrontano i temi riguardanti il "Modulo giuridico – normativo" della durata di 1 ora per ciò che riguarda la **NORMATIVA** e le disposizioni in capo al D.Lgs. 81/08. Il modulo 2, sia in E-learning che in aula, (della durata di 3 ore), affronta gli argomenti contenuti nel Modulo Tecnico. Il modulo 3, che deve essere necessariamente svolto in aula, della durata di 6 ore; prevede che il discente affronti il modulo pratico al fine di poter, sulla base delle conoscenze e competenze acquisite, essere addestrato all'utilizzo della autogru, secondo i dettami legislativi attualmente in vigore.

Al termine del corso i partecipanti dovranno affrontare la prova di verifica finale, al fine di poter poi, conseguire, l'attestato di partecipazione al corso. L'obiettivo che si pone tale formazione è fornire un'abilitazione agli operatori che consenta loro di condurre e utilizzare le autoribaltabili a cingoli.

o-s/ff352 Aggiornamento quinquennale addetto alla conduzione di autoribaltabili a cingoli della durata di 4 ore

| Scheda del Corso | |
|--------------------|---|
| <i>Svolgimento</i> | Aula o Blended |
| <i>Iscrizioni</i> | Sempre Aperte |
| <i>Ore totali</i> | 10 (dieci) Ore |
| <i>E-learning</i> | 4 ore E-learning 6 Ore Aula Prova Pratica |
| <i>Attestato</i> | Rilascio attestato con profitto validato da Soggetto Formatore |
| <i>Requisiti</i> | Nessun requisito minimo |
| <i>Destinatari</i> | Operatori addetti alla conduzione di autoribaltabili a cingoli. |
| <i>Programma</i> | Formazione - 4 ore (Disponibile in modalità E-learning): cenni normativi in materia di salute e sicurezza sul lavoro, con particolari riferimento all'uso di attrezzature di lavoro semoventi con operatore a bordo (D.lgs. 81/08). Responsabilità dell'operatore. Categorie di attrezzature. Componenti strutturali. Dispositivi di comando e di sicurezza. Controlli da effettuare prima dell'uso e modalità di utilizzo in sicurezza. Protezione nei confronti degli agenti fisici. Formazione - 6 ore (Solo in aula) Istruzioni e prova pratica |

o-s/ff030

o-s/ff031

o-s/ff032

Corso di Formazione per ADDETTO ALLA CONDUZIONE DI CARRELLI ELEVATORI CON CONDUCENTE A BORDO



Fermi restando gli obblighi di formazione ed addestramento specifici previsti dall' articolo 73, comma 4 del D.lgs. 81/2008, vengono annoverati all'interno della sopracitata categoria:

- **CARRELLI INDUSTRIALI SEMOVENTI O-S/FF030**
- **CARRELLI SEMOVENTI A BRACCIO TELESCOPICO O-S/FF031**
- **CARRELLI/SOLLEVATORI/ELEVATORI SEMOVENTI TELESCOPICI ROTATIVI O-S/FF032**

Modalità

I moduli di formazione si articolano in modulo Giuridico-Normativo, modulo Tecnico (della durata di 7 ore) e un modulo Pratico per un totale di 12 ore (8 ore teoria + 4 ore pratica). Al termine dei moduli teorici e pratici, si svolgeranno le prove di verifica intermedia e finale. Il modulo giuridico normativo (1 ora) tratta: Cenni di normativa generale in materia di igiene e sicurezza sul lavoro, con particolare riferimento alle attrezzature da lavoro destinate contemporaneamente al sollevamento ed al trasporto dei carichi (D.lgs. n. 81/2008 e s.m.i.), e le responsabilità dell'operatore. Il modulo Tecnico della durata di (della durata di 7 ore) affronta le tipologie e le caratteristiche dei vari tipi di veicoli per il trasporto interno; i principali rischi connessi all'impiego di carrelli semoventi; nozioni elementari di fisica (condizioni di equilibrio dei carichi, linee di ribaltamento, stabilità statica, portata, ecc.); la tecnologia dei carrelli semoventi; i componenti principali. Il modulo Pratico, che ha la durata di 4 ore, prevede l'illustrazione dei vari componenti e delle sicurezze, la manutenzione e le verifiche giornaliere. Il carrello verrà guidato su percorso di prova, per evidenziare le corrette manovre a vuoto ed a carico. I contenuti dei singoli moduli sono conformi al programma di formazione, così come previsto nell' allegato VI dell' Accordo Stato- Regione del 22 febbraio 2012.

o-s/ff353 Aggiornamento quinquennale addetto alla conduzione di carrelli industriali semoventi della durata di 4 ore

o-s/ff354 Aggiornamento quinquennale addetto alla conduzione di carrelli industriali semoventi a braccio telescopico della durata di 4 ore

o-s/ff355 Aggiornamento quinquennale addetto alla conduzione di carrelli/sollevatori/elevatori industriali semoventi della durata di 4 ore

Scheda del Corso

| | | |
|--------------------|---|--------------------------|
| Svolgimento | Aula o Blended | |
| Iscrizioni | Sempre Aperte | |
| Ore totali | 12 (dodici) Ore | |
| E-learning | 8 ore E-learning | 4 Ore Aula Prova Pratica |
| Attestato | Rilascio attestato con profitto validato da Soggetto Formatore | |
| Requisiti | Nessun requisito minimo | |
| Destinatari | Operatori addetti alla conduzione di carrelli elevatori con conducente a bordo | |
| Programma | Formazione - 8 Ore (Disponibile in modalità E-learning) Carrello elevatore tipologie ed accessori, portata e stabilità dei carichi, il carrellista, i rischi e le misure di controllo, le regole per la guida e le operazioni di movimentazione, manutenzione, le normative di riferimento Formazione - 4 ore (Solo in aula) Istruzioni e prova pratica. | |



Carrellisti

VIDEOCORSO IN DVD: 30 minuti + 46 slides + manuale + test + documenti

Codice: **DVD005**

www.megaitaliamedia.it/DVD

Tale materiale didattico è puramente a scopo informativo. Non esclude in nessun modo la formazione obbligatoria prevista dal D.lgs.81/08

o-s/ff094

Corso di Formazione per ADDETTO ALL'USO DI CARRELLI INDUSTRIALI, SEMOVENTI A BRACCIO TELESCOPICO E CARRELLI SOLLEVATORI/ELEVATORI SEMOVENTI TELESCOPICI ROTATIVI



Il Corso di formazione per addetto all'uso di carrelli industriali, dei carrelli semoventi a braccio telescopico e dei carrelli/ sollevatori/ elevatori semoventi telescopici rotativi, assolve agli obblighi indicati nell'articolo 73, comma 4, del D.Lgs. 81/08 e rispetta i contenuti nell'ultimo Accordo Stato Regioni in materia di formazione, per quanto concerne l'utilizzo di attrezzature di lavoro per cui è richiesta una specifica abilitazione degli operatori. In particolar modo per la conduzione di carrelli elevatori semoventi con conducente a bordo.

Modalità

Il Corso di formazione per addetto all'uso di carrelli industriali, carrelli semoventi a braccio telescopico e carrelli/ sollevatori/ elevatori semoventi telescopici rotativi si svolge per un totale di 16 ore (8 teoria + 8 pratica). Al termine dei moduli teorici e pratici si svolgeranno le prove di verifica finale. Il Modulo Giuridico Normativo (della durata di 1 ora) tratta: Cenni di normativa generale in materia di igiene e sicurezza sul lavoro con particolare riferimento ai lavori in quota ed all'uso di attrezzature da lavoro (d.lgs. n. 81/2008 e s.m.i.); le responsabilità dell'operatore. Il modulo Tecnico, della durata di 7 ore, tratta le tipologie e le caratteristiche dei vari tipi di veicoli per il trasporto interno; i principali rischi connessi all'impiego di carrelli semoventi; nozioni elementari di fisica (condizioni di equilibrio dei carichi; linee di ribaltamento; stabilità statica, portata, ecc.); la tecnologia dei carrelli semoventi; i componenti principali; i sistemi di ricarica delle batterie; i dispositivi di comando e di sicurezza e le condizioni di equilibrio; controlli e manutenzioni; modalità di utilizzo in sicurezza dei carrelli semoventi e procedure di movimentazione. Il modulo Pratico che ha la durata di 8 ore, prevede: l'illustrazione dei vari componenti e delle sicurezze dei carrelli, la manutenzione e le verifiche giornaliere; la guida del carrello su un percorso di prova per evidenziare le corrette manovre a vuoto ed a carico. Le sanzioni per la mancata informazione e formazione dei lavoratori consistono nell'arresto del datore di lavoro e il dirigente da due a quattro mesi o nell'ammenda da 1.200 a 5.200 euro (Art. 55, comma 5, lettera c, del D.lgs. 81/2008 e s.m.i.).

NB: alla su citata formazione Pratica, il discente può, accorpando anche la formazione Pratica di 4 h dei corsi di formazione per carrelli elevatori con conducente a bordo (ossia: per carrelli industriali semoventi, per carrelli semoventi a braccio telescopico e per carrelli/sollevatori/elevatori semoventi telescopici rotativi); per un totale di 20 h, il discente può acquisire anche l'abilitazione all'uso dei carrelli elevatori con conducente a bordo.

o-s/ff368 Aggiornamento quinquennale addetto all'uso di carrelli industriali, semoventi a braccio telescopico e carrelli/sollevatori/elevatori semoventi telescopici rotativi della durata di 4 ore

| Scheda del Corso | |
|--------------------|--|
| <i>Svolgimento</i> | Aula o Blended |
| <i>Iscrizioni</i> | Sempre Aperte |
| <i>Ore totali</i> | 16 (sedici) ore |
| <i>E-learning</i> | 8 ore E-learning |
| | 8 ore Aula Prova Pratica |
| <i>Attestato</i> | Rilascio attestato con profitto validato da Soggetto Formatore |
| <i>Requisiti</i> | Nessun requisito minimo |
| <i>Destinatari</i> | Operatori addetti alla conduzione di carrelli elevatori semoventi industriali, semoventi a braccio telescopico e sollevatori/elevatori semoventi telescopici rotativi. |
| <i>Programma</i> | Formazione - 8 ore (Disponibile in modalità E-learning). Carrello elevatore tipologie ed accessori; portata e stabilità dei carichi; il carrellista, i rischi e le misure di controllo; le regole per la guida e le operazioni di movimentazione, manutenzione, le normative di riferimento. Formazione - 8 ore (Solo in aula). Verranno illustrati, conformemente alle istruzioni d'uso del carrello, i vari componenti e le sicurezze, la manutenzione e le verifiche giornaliere/ periodiche previste per legge, secondo quanto indicato nelle istruzioni di uso del carrello. Guida del carrello su percorso di prova per evidenziare le corrette manovre a vuoto e a carico. Istruzioni e prova pratica. |

o-s/ff033

Corso di Formazione per ADDETTO ALLA CONDUZIONE DI GRU MOBILI

Corso Base



Il Corso di formazione per addetto alla conduzione di gru mobili , corso base (per gru mobili autocarrate e semoventi su ruote con braccio telescopico o tralicciato ed eventuale falcone fisso), assolve agli obblighi indicati nell'articolo 73, comma 5 , del D.Lgs. 81/08.

Modalità

Il Corso di formazione per addetto alla conduzione gru mobili, corso base (per gru mobili autocarrate e semoventi su ruote con braccio telescopico o tralicciato ed eventuale falcone fisso), si articola in 3 moduli, di questi, due possono essere fruibili in modalità E-learning o in aula, mentre uno, prevede l'espletamento della prova pratica che deve essere necessariamente effettuata "in campo". Nel Modulo 1 Giuridico – Normativo (che come detto può essere erogato sia in modalità E-learning che aula), si affrontano le tematiche inerenti le normative e le disposizioni in capo al D.Lgs. 81/08 (della durata 1 ora).

Il modulo 2, sia in E-learning che in aula, tratta gli argomenti contenuti nel Modulo Tecnico (della durata di 6 ore). Il modulo 3, che deve essere necessariamente svolto in aula, prevede che il discente affronti il modulo pratico al fine di poter, sulla base delle conoscenze e competenze acquisite, essere addestrato all'utilizzo della autogru, secondo i dettami legislativi attualmente in vigore (della durata di 7 ore). Al termine del corso i partecipanti dovranno affrontare la prova di verifica finale, al fine di poter poi, conseguire, l'attestato di partecipazione al corso. L'obiettivo che si pone tale formazione è fornire un' abilitazione agli operatori per la conduzione e l'uso delle gru mobili.

o-s/ff356 Aggiornamento quinquennale addetto alla conduzione di gru mobili della durata di 4 ore

| Scheda del Corso | |
|------------------|--|
| Svolgimento | Aula o Blended |
| Iscrizioni | Sempre Aperte |
| Ore totali | 14 (quattordici) ore |
| E-learning | 7 ore E-learning 7 ore Aula Prova Pratica |
| Attestato | Rilascio attestato con profitto validato da Soggetto Formatore |
| Requisiti | Nessun requisito minimo |
| Destinatari | Operatori addetti alla conduzione di gru mobili |
| Programma | Formazione - 7 ore (Disponibile in modalità E-learning) Le regole del buon gruista, gli apparecchi di sollevamento, l'imbracatura del carico, le condizioni, effetti atmosferici, i dispositivi di protezione individuali, la segnaletica della sicurezza, il quadrante della sicurezza, controllo delle funi Formazione - 7 ore (Solo in aula) Istruzioni e prova pratica |

o-s/ff034

Corso di Formazione per ADDETTO ALLA CONDUZIONE DI GRU MOBILI

Modulo Aggiuntivo



Il Corso di formazione per addetto alla conduzione gru mobili corso aggiuntivo (aggiuntivo al modulo base per gru mobili su ruote con braccio telescopico o brandeggiabile) assolve agli obblighi indicati nell'articolo 73, comma 5, del D.Lgs. 81/08 e nell'ultimo Accordo Stato Regioni in materia di formazione per l'utilizzo di attrezzature di lavoro per le quali è richiesta una specifica abilitazione degli operatori.

Modalità

Il Corso di formazione per addetto alla conduzione gru mobili modulo aggiuntivo (aggiuntivo al corso base per gru mobili su ruote con braccio telescopico o brandeggiabile) prevede un programma di formazione che si articola in 2 moduli. (Tecnico e Pratico. Per poter finire questi moduli è necessario aver frequentato e conseguito l'abilitazione al corso BASE). NB: qualora il discendente decidesse di conseguire l'abilitazione del corso BASE più il modulo aggiuntivo contemporaneamente, riceverà alla fine della formazione, un unico attestato della durata di 22 ore di formazione (14 ore del CORSO BASE + 8 ore del MODULO AGGIUNTIVO). Di questi 2 moduli, solamente il primo è fruibile in modalità aula o E-learning, mentre l'altro, prevede l'espletamento della prova pratica che deve essere necessariamente effettuata "in campo". Gli argomenti che vengono trattati nel Modulo 1 (che come detto possono essere erogati sia in modalità E-learning che aula), affrontano i temi il Modulo Teorico (della durata di 4 ore). Il modulo 2, che deve essere necessariamente svolto in aula, prevede che il discente affronti il modulo pratico al fine di poter, sulla base delle conoscenze e competenze acquisite, essere addestrato all'utilizzo della gru, secondo i dettami legislativi attualmente in vigore; della durata di 4 ore. Al termine del corso i partecipanti dovranno affrontare la prova di verifica finale, al fine di poter poi, conseguire, l'attestato di partecipazione al corso. L'obiettivo che si pone tale formazione è fornire un'abilitazione agli operatori che consenta loro di condurre e utilizzare le gru mobili su ruote con braccio telescopico o brandeggiabile.

| Scheda del Corso | |
|--------------------|---|
| <i>Svolgimento</i> | Aula o Blended |
| <i>Iscrizioni</i> | Sempre Aperte |
| <i>Ore totali</i> | 8 (quattro) Ore |
| <i>E-learning</i> | 4 ore E-learning 4 Ore Aula Prova Pratica |
| <i>Attestato</i> | Rilascio attestato con profitto validato da Soggetto Formatore |
| <i>Requisiti</i> | Aver affrontato e superato il modulo base |
| <i>Destinatari</i> | Operatori addetti alla conduzione di gru mobili |
| <i>Programma</i> | Formazione - 4 Ore (Disponibile in modalità E-learning) approfondimenti al modulo base Formazione - 4 Ore (Solo in aula) Istruzioni e prova pratica |

o-s/ff036

Corso di Formazione per ADDETTO ALLA CONDUZIONE DI ESCAVATORI A FUNE



Macchine Movimento Terra

Il **Corso di formazione per addetto alla conduzione di escavatori a fune (macchine movimento terra)** assolve agli obblighi indicati nell'articolo 73, comma 5, del D.Lgs. 81/08 e nell'ultimo Accordo Stato Regioni in materia di formazione per l'utilizzo di attrezzature di lavoro per le quali è richiesta una specifica abilitazione degli operatori, in particolare per la conduzione di escavatori a fune.

Modalità

Il **Corso di formazione per addetto alla conduzione di escavatori a fune** si articola in tre moduli, Modulo 1 Giuridico – Normativo: Presentazione del corso e cenni di normativa generale in materia di igiene e sicurezza del lavoro con particolare riferimento all'uso di attrezzature di lavoro semoventi con operatore a bordo (D.lgs. n. 81/2008), la responsabilità dell'operatore. Il secondo modulo, il Modulo Tecnico della durata di 3 ore, mette in evidenza le categorie delle attrezzature, descrive le caratteristiche generali e specifiche, delle componenti strumentali e i dispositivi di comando e di sicurezza. Il Modulo 3-Pratico (della durata di 6 ore) permette l'individuazione dei componenti strutturali: l'individuazione dei dispositivi di comando e di sicurezza, i controlli pre-utilizzo, le pianificazioni delle operazioni di campo, esercitazioni di pratiche operative: tecniche di manovra e gestione delle situazioni di pericolo. Messa a riposo e trasporto dell'escavatore.

o-s/ff357 Aggiornamento quinquennale addetto alla conduzione di escavatori a fune della durata di 4 ore

| Scheda del Corso | |
|--------------------|--|
| <i>Svolgimento</i> | Aula o Blended |
| <i>Iscrizioni</i> | Sempre Aperte |
| <i>Ore totali</i> | 10 (dieci) ore |
| <i>E-learning</i> | 4 ore E-learning 6 ore Aula Prova Pratica |
| <i>Attestato</i> | Rilascio attestato con profitto validato da Soggetto Formatore |
| <i>Requisiti</i> | Nessun requisito minimo |
| <i>Destinatari</i> | Operatori addetti alla conduzione di escavatori a fune |
| <i>Programma</i> | Formazione – 4 ore (Disponibile anche in modalità E-learning)) Cenni della Normativa, attrezzature e componenti. Controlli, modalità d'uso, valutazione dei rischi. Formazione – 6 ore (solo in aula) prova pratica |

o-s/ff037

Corso di Formazione per ADDETTO ALLA CONDUZIONE DI POMPE PER IL CALCESTRUZZO



Il **Corso di formazione per addetto alla conduzione di pompe per il calcestruzzo** assolve agli obblighi indicati nell'articolo 73, comma 5, del D.Lgs. 81/08 e nell'ultimo Accordo Stato Regioni in materia di formazione per l'utilizzo di attrezzature di lavoro per le quali è richiesta una specifica abilitazione degli operatori, in particolare per la conduzione di pompe per calcestruzzo.

Modalità

Il **Corso di formazione per addetto alla conduzione di pompe per il calcestruzzo** si articola in tre moduli: **Modulo Giuridico Normativo** (della durata di 1 ora). Cenni di normativa generale in materia di igiene e sicurezza sul lavoro, con particolare riferimento ai lavori relativi ai cantieri temporanei o mobili. (D.lgs. 81/08). Responsabilità dell'operatore. Riferita alle macchine con operatore a bordo. Il secondo modulo trattato, sempre disponibile anche in modalità E-learning, è il **Modulo Tecnico** (della durata di 6 ore), il quale tratta i tipi di pompe, caratteristiche, componenti, dispositivi di comando e di sicurezza, di controlli, utilizzo in sicurezza e rischi. L'ultimo modulo è il **Modulo Pratico** (della durata di 7 ore) in cui l'individuazione dei componenti strutturali, dei dispositivi di comando e di sicurezza con tanto di dimostrazioni pratiche e guide, è di fondamentale importanza al fine di poter dare al discente una formazione teorico/pratica adeguata all'uso della pompa.

o-s/ff358 Aggiornamento quinquennale addetto alla conduzione di pompe di calcestruzzo della durata di 4 ore

| Scheda del Corso | |
|--------------------|---|
| <i>Svolgimento</i> | Aula o Blended |
| <i>Iscrizioni</i> | Sempre Aperte |
| <i>Ore totali</i> | 14 (quattordici) ore |
| <i>E-learning</i> | 7 ore E-learning 7 ore Aula Prova Pratica |
| <i>Attestato</i> | Rilascio attestato con profitto validato da Soggetto Formatore |
| <i>Requisiti</i> | È richiesta l'età minima di 18 anni, l'idoneità psico-fisica al lavoro specifico certificata da medico competente (lavoratori senza occupazione) o la dichiarazione di idoneità del datore di lavoro, la comprensione della lingua italiana scritta e parlata. |
| <i>Destinatari</i> | Operatori addetti alla conduzione ed utilizzo di pompe per il calcestruzzo |
| <i>Programma</i> | Formazione – 7 ore (Disponibile in modalità E-learning) normativa generale Tipi di macchine, caratteristiche, componenti, dispositivi di comando, di sicurezza, di controlli, utilizzo in sicurezza e rischi Formazione – 7 ore (solo in aula) prova pratica, individuazione dei componenti |

o-s/ff038

Corso di Formazione per

MOTOSEGHISTI

Senza abbattimento di alberi



L'articolo 73 del decreto legislativo 81/2008 prescrive che "... il datore di lavoro provvede, affinché per ogni attrezzatura di lavoro messa a disposizione, i lavoratori incaricati dell'uso dispongano di ogni necessaria informazione e istruzione e ricevano una formazione e un addestramento adeguato.

Modalità

Il Corso di formazione motoseghisti senza abbattimenti di alberi sarà una "full immersion" sul tema della prevenzione nell'uso della motosega e prevede prove pratiche in campo.

Rilascia l'attestato di formazione per l'utilizzo della motosega

Aggiornamento obbligatorio ogni 5 anni

| Scheda del Corso | |
|------------------|---|
| Svolgimento | Aula |
| Iscrizioni | Sempre Aperte |
| Ore totali | 8 (otto) ore |
| E-learning | Non disponibile |
| Attestato | Rilascio attestato con profitto validato da Soggetto Formatore |
| Requisiti | Nessuno |
| Destinatari | Tutti gli interessati ed utilizzatori della motosega |
| Programma | Formazione delle principali normative e tecniche di taglio. La sicurezza in cantiere forestale POS, utilizzo DPI, dimostrazione e manutenzione della motosega, affilatura con prova pratica. Selvicoltura (teoria). |

o-s/ff039

Corso di Formazione per ADDETTO ALLA CONDUZIONE DI ESCAVATORI IDRAULICI



Macchine Movimento Terra

Il Corso di formazione per addetto alla conduzione di escavatori idraulici (macchine movimento terra) assolve agli obblighi indicati nell'articolo 73, comma 5, del D.Lgs. 81/08 e nell'ultimo accordo Stato Regioni in materia di formazione per l'utilizzo di attrezzature di lavoro per le quali è richiesta una specifica abilitazione degli operatori, in particolare per la conduzione di escavatori idraulici.

Modalità

Il Corso di formazione per addetto alla conduzione di escavatori idraulici si articola in tre moduli, **Modulo 1 Giuridico-Normativo** (della durata di 1 ora). Cenni di normativa generale in materia di igiene e sicurezza del lavoro con particolare riferimento ai lavori in quota e all'uso di attrezzature di lavoro per lavori in quota e la responsabilità dell'operatore. Il secondo modulo è il **Modulo 2 Tecnico** (della durata di 3 ore), tratta le categorie di attrezzature, i componenti strutturali, i dispositivi di comandi e sicurezza, i controlli pre-utilizzo e modalità d'uso, protezioni agenti fisici. Il **Modulo 3 Pratico** (della durata di 6 ore). L'individuazione dei componenti strutturali: struttura portante, organi di trasmissione, organi di propulsione, organi di direzione e frenatura, dispositivi di accoppiamento e azionamento delle macchine operatrici, l'individuazione dei dispositivi di comando e di sicurezza, i controlli pre-utilizzo, la messa a riposo e trasporto degli escavatori idraulici, dei caricatori frontali e delle teme: parcheggio e rimessaggio (ricovero) in area idonea, precauzioni contro l'utilizzo non autorizzato, salita sul capellone di trasporto, l'individuazione dei punti di aggancio per il sollevamento, esercitazioni operative.

o-s/ff359 Aggiornamento quinquennale addetto alla conduzione di escavatori idraulici della durata di 4 ore

| Scheda del Corso | | |
|--------------------|--|--------------------------|
| <i>Svolgimento</i> | Aula o Blended | |
| <i>Iscrizioni</i> | Sempre Aperte | |
| <i>Ore totali</i> | 10 (dieci) ore | |
| <i>E-learning</i> | 4 ore E-learning | 6 ore Aula Prova Pratica |
| <i>Attestato</i> | Rilascio attestato con profitto validato da Soggetto Formatore | |
| <i>Requisiti</i> | Nessun requisito minimo | |
| <i>Destinatari</i> | Operatori addetti alla conduzione di escavatori idraulici | |
| <i>Programma</i> | Formazione – 4 ore (Disponibile anche in modalità E-learning) Normativa generale in materia di igiene e sicurezza sul lavoro con particolare riferimento ai lavori in quota e all'uso dei DPI. Categorie di attrezzature, componenti strutturali, dispositivi di comando e sicurezza, controlli pre-utilizzo e modalità di utilizzo. Protezioni agenti fisici. Formazione – 6 ore (solo in aula) prova pratica con esercitazioni operative. | |

o-s/ff040

Corso di Formazione per ADDETTO ALLA CONDUZIONE DI PALE CARICATRICI



Macchine Movimento Terra

Il **Corso di Formazione per addetto alla conduzione di pale caricatrici (macchine movimento terra)** assolve agli obblighi indicati nell'articolo 73, comma 5, del D.Lgs. 81/08 e nell'ultimo accordo Stato Regioni in materia di formazione per l'utilizzo di attrezzature di lavoro per le quali è richiesta una specifica abilitazione degli operatori, in particolare per la conduzione di escavatori idraulici.

Modalità

Il **Corso di formazione per addetto alla conduzione di pale caricatrici** frontali si articola in tre moduli, **Modulo 1 Giuridico-Normativo** (della durata di 1 ora) in cui vengono affrontate nozioni di normativa generale in materia di igiene e sicurezza del lavoro con particolare riferimento all'uso di attrezzature di lavoro semoventi con operatore a bordo (D.lgs. n. 81/2008), la responsabilità dell'operatore. Il secondo modulo è il **Modulo 2 Tecnico** (della durata di 3 ore) il quale tratta le categorie di attrezzature, i vari tipi di macchine movimento terra e descrizione delle caratteristiche generali e specifiche, con particolare riferimento a escavatori, caricatori, terne e autoribaltabili a cingoli. I componenti strutturali: struttura portante, organi di trasmissione, organi di propulsione, organi di direzione e frenatura, circuiti di comando, impianto idraulico, impianto elettrico (ciascuna componente riferita alle attrezzature oggetto del corso). I dispositivi di comando e di sicurezza. Il **Modulo 3 Pratico** (della durata di 6 ore) per escavatori idraulici, caricatori frontali e terne tratta l'individuazione dei componenti strutturali: struttura portante, organi di trasmissione, organi di propulsione, organi di direzione e frenatura, dispositivi di accoppiamento e azionamento delle macchine operatrici, l'individuazione dei dispositivi di comando e di sicurezza, i controlli pre-utilizzo, la messa a riposo e trasporto degli escavatori idraulici, dei caricatori frontali e delle teme: parcheggio e rimessaggio (ricovero) in area idonea, precauzioni contro l'utilizzo non autorizzato, salita sul capellone di trasporto, l'individuazione dei punti di aggancio per il sollevamento.

o-s/ff360 Aggiornamento quinquennale addetto alla conduzione di pale caricatrici della durata di 4 ore

| Scheda del Corso | |
|--------------------|--|
| <i>Svolgimento</i> | Aula o Blended |
| <i>Iscrizioni</i> | Sempre Aperte |
| <i>Ore totali</i> | 10 (dieci) ore |
| <i>E-learning</i> | 4 ore E-learning 6 ore Aula Prova Pratica |
| <i>Attestato</i> | Rilascio attestato con profitto validato da Soggetto Formatore |
| <i>Requisiti</i> | Nessun requisito minimo |
| <i>Destinatari</i> | Operatori addetti alla conduzione di pale caricatrici |
| <i>Programma</i> | Formazione – 4 ore (Disponibile in modalità E-learning) cenni di normativa, la documentazione, attrezzature intercambiabili, l'operatore i DPI, la segnaletica di sicurezza, i lavori di escavazione, l'uso in sicurezza, il sollevamento ed il trasporto, le demolizioni, il carico e scarico della macchina. Formazione – 6 ore (solo in aula) prova pratica (esercitazioni operative). |

o-s/ff041

Corso di Formazione per ADDETTO ALLA CONDUZIONE DI TERNE



Macchine Movimento Terra

Il Corso di formazione addetto alla conduzione di terne (macchine movimento terra) assolve agli obblighi indicati nell'articolo 73, comma 5, del D.Lgs. 81/08 e nell'ultimo accordo Stato Regioni in materia di formazione per l'utilizzo di attrezzature di lavoro per le quali è richiesta una specifica abilitazione degli operatori, in particolare per la conduzione di terne.

Modalità

Il Corso di formazione per addetto alla conduzione di terne si articola in tre moduli, **Modulo 1 Giuridico-Normativo** (della durata di 1 ora). Cenni normativi generali in materia di igiene e sicurezza del lavoro con particolare riferimento all'uso di attrezzature di lavoro semoventi con operatore a bordo (D.lgs. n. 81/2008), la responsabilità dell'operatore. Il secondo modulo è il **Modulo 2 Tecnico** (della durata di 3 ore) in cui vengono viste le categorie di attrezzature, i vari tipi di macchine movimento terra e la descrizione delle caratteristiche generali e specifiche, con particolare riferimento a escavatori, caricatori, terne e autoribaltabili a cingoli. I componenti strutturali, la struttura portante, gli organi di trasmissione, gli organi di propulsione, gli organi di direzione e frenatura; circuiti di comando, l'impianto idraulico' impianto elettrico (ciascuna componente riferita alle attrezzature oggetto del corso), i dispositivi di comando e di sicurezza. Il **Modulo 3 Pratico** (della durata di 6 ore) per escavatori idraulici, caricatori frontali e terne tratta l'individuazione delle componenti strutturali: struttura portante, organi di trasmissione, organi di propulsione, organi di direzione e frenatura, dispositivi di accoppiamento e azionamento delle macchine operatrici; l'individuazione dei dispositivi di comando e di sicurezza; i controlli pre-utilizzo; la messa a riposo e trasporto degli escavatori idraulici, dei caricatori frontali e delle terne: parcheggio e rimessaggio (ricovero) in area idonea; precauzioni contro l'utilizzo non autorizzato, salita sul capellone di trasporto, l'individuazione dei punti di aggancio per il sollevamento.

o-s/ff361 Aggiornamento quinquennale addetto alla conduzione di terne carrelli industriali semoventi della durata di 4 ore

| Scheda del Corso | | |
|--------------------|---|--------------------------|
| <i>Svolgimento</i> | Aula o Blended | |
| <i>Iscrizioni</i> | Sempre Aperte | |
| <i>Ore totali</i> | 10 (dieci) ore | |
| <i>E-learning</i> | 4 ore E-learning | 6 ore Aula Prova Pratica |
| <i>Attestato</i> | Rilascio attestato con profitto validato da Soggetto Formatore | |
| <i>Requisiti</i> | Nessun requisito minimo | |
| <i>Destinatari</i> | Operatori addetti alla conduzione di terne | |
| <i>Programma</i> | Formazione – 4 ore (Disponibile in modalità E-learning) cenni normativi, la documentazione, attrezzature intercambiabili, l'operatore i DPI, la segnaletica di sicurezza, i lavori di escavazione, l'uso in sicurezza, il sollevamento ed il trasporto, le demolizioni, il carico e scarico della macchina. Formazione – 6 ore (solo in aula) prova pratica (esercitazioni operative). | |

o-s/ff055

o-s/ff056

Corso di Formazione per ADDETTO ALLA CONDUZIONE DI GRU A TORRE



Il Corso di formazione per addetto alla conduzione di gru a torre (solo gru a rotazione in alto) assolve agli obblighi indicati nell'articolo 73, comma 5, del D.Lgs. 81/08 e nell'ultimo Accordo Stato-Regioni in materia di formazione per l'utilizzo di attrezzature di lavoro per le quali è richiesta una specifica abilitazione degli operatori, in particolare per la conduzione delle gru a torre.

Il corso è suddiviso in 2 categorie:

o-s/ff055 Corso di Formazione per Addetto alla Conduzione di Gru a Torre solo con rotazione in alto

o-s/ff056 Corso di Formazione per Addetto alla Conduzione di Gru a Torre solo con rotazione in basso

Modalità

Il Corso di formazione per addetto alla conduzione di gru a torre prevede un programma di formazione che si articola in 3 moduli, di questi, due possono essere fruibili modalità E-learning o in aula, mentre uno, prevede l'espletamento della prova pratica che deve essere necessariamente effettuata "in campo". Gli argomenti che vengono trattati nel Modulo 1 (che come detto possono essere erogati sia in modalità E-learning che aula), affrontano i temi riguardanti il "Modulo giuridico – normativo" in cui la trattazione che prevalentemente viene affrontata è quella concernente le normative e le disposizioni in capo al D.Lgs. 81/08 (della durata di 1 ora). Il modulo 2, sia in E-learning che in aula, affronta gli argomenti contenuti nel Modulo Tecnico (della durata di 7 ore). Il modulo 3, che deve essere necessariamente svolto in aula, prevede che il discente affronti il modulo pratico al fine di poter, sulla base delle conoscenze e competenze acquisite, essere addestrato all'utilizzo della gru a torre, secondo i dettami legislativi attualmente in vigore (della durata di 4 ore).

Al termine del corso i partecipanti dovranno affrontare la prova di verifica finale, al fine di poter poi, conseguire, l'attestato di partecipazione al corso. L'obiettivo che si pone tale formazione è fornire un'abilitazione agli operatori gruisti.

o-s/ff362 Aggiornamento quinquennale addetto alla conduzione di gru a torre (solo gru a rotazione in alto) della durata di 4 ore

o-s/ff363 Aggiornamento quinquennale addetto alla conduzione di gru a torre (solo gru a rotazione in basso) della durata di 4 ore

Scheda del Corso

| | | |
|--------------------|--|--------------------------|
| <i>Svolgimento</i> | Aula o Blended | |
| <i>Iscrizioni</i> | Sempre Aperte | |
| <i>Ore totali</i> | 12 (dodici) ore | |
| <i>E-learning</i> | 8 ore E-learning | 4 ore Aula Prova Pratica |
| <i>Attestato</i> | Rilascio attestato con profitto validato da Soggetto Formatore | |
| <i>Requisiti</i> | Nessun requisito minimo | |
| <i>Destinatari</i> | Operatori addetti alla conduzione di gru a torre con rotazione in alto. | |
| <i>Programma</i> | Formazione - 8 ore (Disponibile anche in modalità E-learning). Cenni di Normativa in materia di salute e sicurezza sul lavoro; le responsabilità dell'operatore; norme generali di uso della gru a torre; tipi di gru a torre; i principali rischi comuni all'uso della gru a torre; nozioni elementari di fisica; tecnologia della gru a torre e i componenti strutturali. Dispositivi di comando e sicurezza; le condizioni di equilibrio della gru a torre; controlli prima dell'uso e modalità d'uso. Manutenzione della gru. Formazione - 4 ore (solo in Aula). Individuazione dei componenti strutturali: uso della gru, operazioni di fine uso. Prova pratica. | |

o-s/ff057

Corso di Formazione per ADDETTO ALLA CONDUZIONE DI GRU A TORRE



Gru a rotazione in basso e in alto

Il Corso di formazione per addetto alla conduzione di gru a torre (sia rotazione in alto che in basso) assolve agli obblighi indicati nell'articolo 73, comma 5, del D.Lgs. 81/08 e nell'ultimo accordo Stato Regioni in materia di formazione per l'utilizzo di attrezzature di lavoro per le quali è richiesta una specifica abilitazione degli operatori, in particolare per la conduzione delle gru a torre con rotazione sia in alto che in basso.

Modalità

Il Corso di formazione per addetto alla conduzione di gru a torre (sia rotazione in alto che in basso) prevede un programma di formazione che si articola in 3 moduli, di questi, due possono essere fruibili modalità E-learning o in aula, mentre uno, prevede l'espletamento della prova pratica che deve essere necessariamente effettuata "in campo". Gli argomenti che vengono trattati nel Modulo 1 (che come detto possono essere erogati sia in modalità E-learning che aula), affrontano i temi riguardanti il "Modulo giuridico - normativo" in cui la trattazione che prevalentemente viene affrontata è quella concernente le normative e le disposizioni in capo al D.Lgs. 81/08 (della durata di 1 ora). Il modulo 2, sia in E-learning che in aula, affronta gli argomenti contenuti nel Modulo Tecnico (della durata di 7 ore). Il modulo 3, che deve essere necessariamente svolto in aula, prevede che il discente affronti il modulo pratico al fine di poter, sulla base delle conoscenze e competenze acquisite, essere addestrato all'utilizzo della gru con rotazione sia in alto che in basso, secondo i dettami legislativi attualmente in vigore (della durata di 6 ore). Al termine del corso i partecipanti dovranno affrontare la prova di verifica finale, al fine di poter poi, conseguire, l'attestato di partecipazione al corso. L'obiettivo che si pone tale formazione è fornire un'abilitazione agli operatori gruisti.

o-s/ff364 Aggiornamento quinquennale addetto alla conduzione di gru a torre (sia rotazione in alto che in basso) della durata di 4 ore

| Scheda del Corso | |
|--------------------|--|
| <i>Svolgimento</i> | Aula o Blended |
| <i>Iscrizioni</i> | Sempre Aperte |
| <i>Ore totali</i> | 14 (quattordici) ore |
| <i>E-learning</i> | 8 ore E-learning 6 ore Aula Prova Pratica |
| <i>Attestato</i> | Rilascio attestato con profitto validato da Soggetto Formatore |
| <i>Requisiti</i> | Nessun requisito minimo |
| <i>Destinatari</i> | Operatori addetti alla conduzione di gru a torre |
| <i>Programma</i> | Formazione - 8 ore (Disponibile in modalità E-learning) Cenni di Normativa in materia di salute e sicurezza sul lavoro; le responsabilità dell'operatore; norme generali di uso della gru a torre; tipi di gru a torre; i principali rischi comuni all'uso della gru a torre; nozioni elementari di fisica; tecnologia della gru a torre e i componenti strutturali. Dispositivi di comando e sicurezza; le condizioni di equilibrio della gru a torre; controlli prima dell'uso e modalità d'uso. Manutenzione della gru. Formazione - 6 ore (Solo in aula) individuazione dei componenti strutturali: torre, puntoni, braccio, controbraccio, tiranti, struttura di base, struttura di fondazione, sostegno della cabina, porta-ralla e ralla, vie di traslazione (per le gru traslanti), individuazione dei dispositivi di comando e di sicurezza, controlli e pre- controlli visivi, funzionali, dei dispositivi di comando di sicurezza previsti dal costruttore. Prova Pratica. |

o-s/ff067

Corso di Formazione per ADDETTO ALL'USO DI PIATTAFORME MOBILI DI LAVORO ELEVABILI (P.L.E.)



Con e senza stabilizzatori

L'art. 73 Comma 5 del D.lgs. 81/08 prevede che il Datore di lavoro provveda affinché i lavoratori incaricati dell'uso delle **attrezzature di lavoro** che richiedono conoscenze e responsabilità particolari ricevano una formazione, informazione ed addestramento adeguati e specifici, tali da consentire l'utilizzo delle attrezzature in modo idoneo e sicuro, anche in relazione ai rischi che possano essere causati ad altre persone

Modalità

Il corso assolve agli obblighi indicati nell'articolo 73, comma 5, del D.lgs. 81/08 e nell'ultimo Accordo Stato Regioni in materia di formazione per l'utilizzo di attrezzature di lavoro per le quali è richiesta una specifica abilitazione degli operatori, in particolare per le piattaforme di lavoro mobili elevabili, definite come macchine mobili destinate a spostare persone alle posizioni di lavoro, poste ad altezza superiore di 2 m rispetto ad un piano stabile, nelle quali svolgono mansioni dalla piattaforma di lavoro, con l'intendimento che le persone accedano ed escano dalla piattaforma di lavoro attraverso una posizione di accesso definita e che sia costituita almeno da una piattaforma di lavoro con comandi, da una struttura estendibile e da un telaio. Nello specifico il corso prepara per l'utilizzo delle Piattaforme di Lavoro mobili Elevabili (PLE) con e senza stabilizzatori.

o-s/ff365 Aggiornamento quinquennale addetto all'uso di piattaforme mobili PLE (con e senza stabilizzatori) della durata di 4 ore

| Scheda del Corso | |
|--------------------|--|
| <i>Svolgimento</i> | Aula o Blended |
| <i>Iscrizioni</i> | Sempre Aperte |
| <i>Ore totali</i> | 10 (dieci) ore |
| <i>E-learning</i> | 4 ore E-learning 6 ore Aula Prova Pratica |
| <i>Attestato</i> | Rilascio attestato con profitto validato da Soggetto Formatore |
| <i>Requisiti</i> | Nessun requisito minimo |
| <i>Destinatari</i> | Operatori addetti alle Piattaforme di Lavoro mobili Elevabili (PLE con e senza stabilizzatori). |
| <i>Programma</i> | Formazione - 4 ore (disponibile anche in modalità E-learning) Modulo Giuridico – Normativo (della durata di 1 ora); cenni di normativa generale in materia di igiene e sicurezza del lavoro con particolare riferimento ai lavori in quota ed all'uso di attrezzature di lavoro per lavori in quota. Modulo Tecnico (della durata di 3 ore); categorie di PLE; dispositivi di comando e sicurezza, controlli da effettuare prima dell'uso, DPI specifici da usare con le PLE; modalità di usi in sicurezza e rischi; procedure operative di salvataggio. Formazione – 6 ore (solo in aula) Modulo Pratico per PLE che operano sia con che senza stabilizzatori. |

o-s/ff068

Corso di Formazione per ADDETTO ALL'USO DI PIATTAFORME MOBILI DI LAVORO ELEVABILI (P.L.E.)

Con stabilizzatori



L'art. 73 comma 5 del D.lgs. 81/08 prevede che il Datore di lavoro provveda affinché i lavoratori incaricati dell'uso delle **attrezzature di lavoro** che richiedono conoscenze e responsabilità particolari ricevano una formazione, informazione ed addestramento adeguati e specifici, tali da consentire l'utilizzo delle attrezzature in modo idoneo e sicuro, anche in relazione ai rischi che possano essere causati ad altre persone

Modalità

Il corso assolve agli obblighi indicati nell'articolo 73, comma 5, del D.lgs. 81/08 e nell'ultimo Accordo Stato Regioni in materia di formazione per l'utilizzo di attrezzature di lavoro per le quali è richiesta una specifica abilitazione degli operatori, in particolare per le piattaforme di lavoro mobili elevabili, definite come macchine mobili destinate a spostare persone alle posizioni di lavoro, poste ad altezza superiore di 2 m rispetto ad un piano stabile, nelle quali svolgono mansioni dalla piattaforma di lavoro, con l'intendimento che le persone accedano ed escano dalla piattaforma di lavoro attraverso una posizione di accesso definita e che sia costituita almeno da una piattaforma di lavoro con comandi, da un struttura estendibile e da un telaio. Nello specifico il corso prepara per l'utilizzo delle Piattaforme di Lavoro mobili Elevabili (PLE) con stabilizzatori.

o-s/ff366 Aggiornamento quinquennale addetto all'uso di piattaforme mobili PLE (con stabilizzatori) della durata di 4 ore

Scheda del Corso

| | | |
|--------------------|--|--------------------------|
| <i>Svolgimento</i> | Aula o Blended | |
| <i>Iscrizioni</i> | Sempre Aperte | |
| <i>Ore totali</i> | 8 (otto) ore | |
| <i>E-learning</i> | 4 ore E-learning | 4 ore Aula Prova Pratica |
| <i>Attestato</i> | Rilascio attestato con profitto validato da Soggetto Formatore | |
| <i>Requisiti</i> | Nessun requisito minimo | |
| <i>Destinatari</i> | Operatori addetti alle Piattaforme di Lavoro mobili Elevabili (PLE con stabilizzatori). | |
| <i>Programma</i> | <p>Formazione - 4 ore (disponibile anche in modalità E-learning)</p> <p>Modulo Giuridico – Normativo (della durata di 1 ora); cenni di normativa generale in materia di igiene e sicurezza del lavoro con particolare riferimento ai lavori in quota ed all'uso di attrezzature di lavoro per lavori in quota.</p> <p>Modulo Tecnico (della durata di 3 ore); categorie di PLE; dispositivi di comando e sicurezza, controlli da effettuare prima dell'uso, DPI specifici da usare con le PLE; modalità di usi in sicurezza e rischi; procedure operative di salvataggio.</p> <p>Formazione – 4 ore (solo in aula)</p> <p>Modulo Pratico per PLE che operano con stabilizzatori.</p> | |

o-s/ff069

Corso di Formazione per ADDETTO ALL'USO DI PIATTAFORME MOBILI DI LAVORO ELEVABILI (P.L.E.)



Senza stabilizzatori

L'art. 73 comma 5 del D.lgs. 81/08 prevede che il Datore di lavoro provveda affinché i lavoratori incaricati dell'uso delle **attrezzature di lavoro** che richiedono conoscenze e responsabilità particolari ricevano una formazione, informazione ed addestramento adeguati e specifici, tali da consentire l'utilizzo delle attrezzature in modo idoneo e sicuro, anche in relazione ai rischi che possano essere causati ad altre persone

Modalità

Il corso assolve agli obblighi indicati nell'articolo 73, comma 5, del D.lgs. 81/08 e nell'ultimo Accordo Stato Regioni in materia di formazione per l'utilizzo di attrezzature di lavoro per le quali è richiesta una specifica abilitazione degli operatori, in particolare per le piattaforme di lavoro mobili elevabili, definite come macchine mobili destinate a spostare persone alle posizioni di lavoro, poste ad altezza superiore di 2 m rispetto ad un piano stabile, nelle quali svolgono mansioni dalla piattaforma di lavoro, con l'intendimento che le persone accedano ed escano dalla piattaforma di lavoro attraverso una posizione di accesso definita e che sia costituita almeno da una piattaforma di lavoro con comandi, da una struttura estendibile e da un telaio. Nello specifico il corso prepara per l'utilizzo delle Piattaforme di Lavoro mobili Elevabili (PLE) senza stabilizzatori.

o-s/ff367 Aggiornamento quinquennale addetto all'uso di piattaforme mobili PLE (senza stabilizzatori) della durata di 4 ore

Scheda del Corso

| | | |
|--------------------|---|--------------------------|
| <i>Svolgimento</i> | Aula o Blended | |
| <i>Iscrizioni</i> | Sempre Aperte | |
| <i>Ore totali</i> | 8 (otto) ore | |
| <i>E-learning</i> | 4 ore E-learning | 4 ore Aula Prova Pratica |
| <i>Attestato</i> | Rilascio attestato con profitto validato da Soggetto Formatore | |
| <i>Requisiti</i> | Nessun requisito minimo | |
| <i>Destinatari</i> | Operatori addetti alle Piattaforme di Lavoro mobili Elevabili (PLE senza stabilizzatori). | |
| <i>Programma</i> | <p>Formazione - 4 ore (disponibile anche in modalità E-learning)</p> <p>Modulo Giuridico – Normativo (della durata di 1 ora); cenni di normativa generale in materia di igiene e sicurezza del lavoro con particolare riferimento ai lavori in quota ed all'uso di attrezzature di lavoro per lavori in quota.</p> <p>Modulo Tecnico (della durata di 3 ore); categorie di PLE; dispositivi di comando e sicurezza, controlli da effettuare prima dell'uso, DPI specifici da usare con le PLE; modalità di usi in sicurezza e rischi; procedure operative di salvataggio.</p> <p>Formazione – 4 ore (solo in aula)</p> <p>Modulo Pratico per PLE che operano senza stabilizzatori.</p> | |

o-s/ff095

Corso di Formazione per

ADDETTO ALLA CONDUZIONE DI ESCAVATORI IDRAULICI, CARICATORI FRONTALI TERNE



Il Corso di Formazione per addetto alla conduzione di escavatori Idraulici, Caricatori Frontali e Terne assolve agli obblighi indicati nell'articolo 73, comma 5, del D.Lgs. 81/08 e nell'ultimo accordo Stato Regioni in materia di formazione per l'utilizzo di attrezzature di lavoro per le quali è richiesta una specifica abilitazione degli operatori.

Modalità

Il Corso di formazione si articola in tre moduli, **Modulo 1 Giuridico-Normativo** (della durata di 1 ora). Cenni legislativi in materia di igiene e sicurezza del lavoro con particolare riferimento all'uso di attrezzature di lavoro semoventi con operatore a bordo (D.lgs. n. 81/2008), la responsabilità dell'operatore. Il secondo modulo è il **Modulo 2 Tecnico** (della durata di 3 ore) il quale tratta le categorie di attrezzature, i vari tipi di macchine movimento terra e descrizione delle caratteristiche generali e specifiche, con particolare riferimento a escavatori idraulici, caricatori frontali, terne e autoribaltabili a cingoli. I componenti strutturali, struttura portante, organi di trasmissione, organi di propulsione, organi di direzione e frenatura, circuiti di comando, impianto idraulico, impianto elettrico (ciascuna componente riferita alle attrezzature oggetto del corso), i dispositivi di comando e di sicurezza. Il **Modulo 3 Pratico** (della durata di 12 ore). Individuazione dei componenti strutturali quali struttura portante, organi di trasmissione, organi di propulsione, organi di direzione e frenatura, dispositivi di accoppiamento e azionamento delle macchine operatrici, individuazione dei dispositivi di comando e di sicurezza, controlli pre-utilizzo, pianificazione delle operazioni in campo, scavo e caricamento, pendenze, accesso, ostacoli sul percorso, tipologia e condizioni del fondo e del terreno, sbancamento, livellamento e scavo, spostamento in pendenza a vuoto, movimentazione e sollevamento dei carichi, esercitazioni pratiche operative.

o-s/ff370 Aggiornamento quinquennale addetto alla conduzione di escavatori idraulici, caricatori frontali e terne della durata di 4 ore

Scheda del Corso

| | | |
|--------------------|--|---------------------------|
| <i>Svolgimento</i> | Aula o Blended | |
| <i>Iscrizioni</i> | Sempre Aperte | |
| <i>Ore totali</i> | 16 (sedici) ore | |
| <i>E-learning</i> | 4 ore E-learning | 12 ore Aula Prova Pratica |
| <i>Attestato</i> | Rilascio attestato con profitto validato da Soggetto Formatore | |
| <i>Requisiti</i> | Nessun requisito minimo | |
| <i>Destinatari</i> | Operatori addetti alla conduzione di escavatori idraulici, caricatori frontali e terne | |
| <i>Programma</i> | Formazione – 4 ore (Disponibile in modalità E-learning) cenni legislativi, la documentazione, le attrezzature intercambiabili, l'operatore i DPI, la segnaletica di sicurezza, i lavori di escavazione, l'uso in sicurezza, il sollevamento ed il trasporto, le demolizioni, il carico e scarico della macchina Formazione –12 ore (solo in aula) conoscenze generali del mezzo ed esercitazioni. | |

o-s/ff093

Corso di Formazione per ADDETTO ALLA CONDUZIONE DI TRATTORI AGRICOLI O FORESTALI



Trattori a cingoli

Il Corso di Formazione per addetto alla conduzione di trattori agricoli o forestali (trattori a cingoli) assolve agli obblighi indicati nell'articolo 73, comma 5, del D.Lgs. 81/08 e nell'ultimo Accordo Stato Regioni in materia di formazione per l'utilizzo di attrezzature di lavoro per le quali è richiesta una specifica abilitazione degli operatori, in particolare per la conduzione di trattori a cingoli.

Modalità

Il corso mira a fornire le conoscenze e le capacità operative di base per il corretto impiego di trattori agricoli o forestali a ruote e a cingoli, nel rispetto delle specifiche prescrizioni di sicurezza (art.73 del D.lgs. 81/0/) attraverso l'erogazione dei contenuti previsti dall'allegato VI dell'Accordo Stato Regioni, sulla formazione per le attrezzature di lavoro del 22.02.2012.

o-s/ff369 Aggiornamento quinquennale addetto alla conduzione di trattori agricoli o forestali (trattori a cingoli) della durata di 4 ore

| Scheda del Corso | |
|------------------|---|
| Svolgimento | Aula o Blended |
| Iscrizioni | Sempre Aperte |
| Ore totali | 8 (otto) ore |
| E-learning | 3 ore E-learning 5 ore aula Prova Pratica |
| Attestato | Rilascio attestato con profitto validato da Soggetto Formatore |
| Requisiti | Nessun requisito minimo |
| Destinatari | Operatori addetti alla conduzione di trattori agricoli o forestali a cingoli |
| Programma | Modulo giuridico – normativo (della durata di 1 ora, aula o E-learning). Cenni di normativa generale in materia di igiene e sicurezza del lavoro con particolare riferimento all'uso di attrezzature di lavoro semoventi con operatore a bordo (D.lgs. n. 81/2008). Responsabilità dell'operatore. Modulo tecnico (della durata di 2 ore, aula o E-learning): Categorie di trattori: i vari tipi di trattori a ruote e a cingoli e descrizione delle caratteristiche generali e specifiche. Componenti principali: struttura portante, organi di trasmissione, organi di propulsione, organi di direzione e frenatura, dispositivi di accoppiamento e azionamento delle macchine operatrici, impianto idraulico, impianto elettrico. Dispositivi di comando e di sicurezza: identificazione dei dispositivi di comando e loro funzionamento, identificazione dei dispositivi di sicurezza e loro funzione. Controlli da effettuare prima dell'utilizzo: controlli visivi e funzionali. DPI specifici da utilizzare con i trattori: dispositivi di protezione dell'udito, dispositivi di protezione delle vie respiratorie, indumenti già protezione contro il contatto da prodotti antiparassitari, ecc. Modalità di utilizzo in sicurezza e rischi: analisi e valutazione dei rischi più ricorrenti nell'utilizzo dei trattori. Avviamento, spostamento, collegamento alla macchina operatrice, azionamenti e manovre. <i>Modulo Pratico per trattori a cingoli</i> (della durata di 5 ore): esempio di trattore a cingolo. Individuazione dei componenti principali. Individuazione dei dispositivi di comando, di sicurezza e loro funzionamento. Identificazione dei dispositivi di sicurezza e loro funzione. Controlli pre-utilizzo. Pianificazione delle operazioni di campo. Esercitazioni di pratiche operative. Guida del trattore su terreno in piano con istruttore sul sedile del passeggero. Guida del trattore in campo. Messa a riposo del trattore: parcheggio e rimessaggio (ricovero) in area idonea, precauzioni contro l'utilizzo non autorizzato. |

o-s/ff096

Corso di Formazione per ADDETTO ALLA CONDUZIONE DI TRATTORI AGRICOLI O FORESTALI



Trattori a ruote

Il Corso di Formazione per addetto alla conduzione di trattori agricoli o forestali (trattori a ruote) assolve agli obblighi indicati nell'articolo 73, comma 4, del D.Lgs. 81/08 e nell'ultimo accordo Stato Regioni in materia di formazione per l'utilizzo di attrezzature di lavoro per le quali è richiesta una specifica abilitazione degli operatori, in particolare per la conduzione di trattori a ruote.

Modalità

Il corso mira a fornire le conoscenze e le capacità operative di base per il corretto impiego di trattori agricoli o forestali a ruote e a cingoli, nel rispetto delle specifiche prescrizioni di sicurezza (art.73 del D.lgs. 81/0/) attraverso l'erogazione dei contenuti previsti dall'allegato VI dell'Accordo Stato Regioni, sulla formazione per le attrezzature di lavoro del 22.02.2012.

o-s/ff371 Aggiornamento quinquennale addetto alla conduzione di trattori agricoli o forestali (trattori a ruote) della durata di 4 ore

| Scheda del Corso | |
|------------------|--|
| Svolgimento | Aula o blended |
| Iscrizioni | Sempre Aperte |
| Ore totali | 8 (otto) ore |
| E-learning | 3 ore E-learning 5 ore aula Prova Pratica |
| Attestato | Rilascio attestato con profitto validato da Soggetto Formatore |
| Requisiti | Nessun requisito minimo |
| Destinatari | Operatori addetti alla conduzione di trattori agricoli o forestali a ruote |
| Programma | Modulo giuridico – normativo (della durata di 1 ora, aula o E-learning). Cenni di normativa generale in materia di igiene e sicurezza del lavoro con particolare riferimento all'uso di attrezzature di lavoro semoventi con operatore a bordo (D.lgs. n. 81/2008). Responsabilità dell'operatore. Modulo tecnico (della durata di 2 ore, aula o E-learning). Categorie di trattori: i vari tipi di trattori a ruote e a cingoli e descrizione delle caratteristiche generali e specifiche. Componenti principali: struttura portante, organi di trasmissione, organi di propulsione, organi di direzione e frenatura, dispositivi di accoppiamento e azionamento delle macchine operatrici, impianto idraulico, impianto elettrico. Dispositivi di comando e di sicurezza: identificazione dei dispositivi di comando e loro funzionamento, identificazione dei dispositivi di sicurezza e loro funzione. Controlli da effettuare prima dell'utilizzo: controlli visivi e funzionali. DPI specifici da utilizzare con i trattori: dispositivi di protezione dell'udito, dispositivi di protezione delle vie respiratorie, indumenti già protezione contro il contatto da prodotti antiparassitari, ecc. Modalità di utilizzo in sicurezza e rischi: analisi e valutazione dei rischi più ricorrenti nell'utilizzo dei trattori. Avviamento, spostamento, collegamento alla macchina operatrice, azionamenti e manovre. <i>Modulo pratico per trattori a ruote</i> (della durata di 5 ore). Esempio di trattore a ruote. Individuazione dei componenti principali. Individuazione dei dispositivi di comando e di sicurezza: identificazione dei dispositivi di comando e loro funzionamento, identificazione dei dispositivi di sicurezza e loro funzione. Controlli pre-utilizzo. Pianificazione delle operazioni di campo. Esercitazioni di pratiche operative. Guida del trattore su terreno in piano con istruttore sul sedile del passeggero. Guida del trattore in campo. Messa a riposo del trattore: parcheggio e rimessaggio (ricovero) in area idonea, precauzioni contro l'utilizzo non autorizzato. |

o-s/ff102

Corso di Formazione per ADDETTO ALLA CONDUZIONE DI TRATTORI AGRICOLI O FORESTALI



Trattori a ruote e a cingoli

Il Corso di Formazione per addetto Alla conduzione di trattori agricoli o forestali (trattori a ruote e a cingoli) assolve agli obblighi indicati nell'articolo 73, comma 5, del D.Lgs. 81/08 e nell'ultimo accordo Stato Regioni in materia di formazione per l'utilizzo di attrezzature di lavoro per le quali è richiesta una specifica abilitazione degli operatori.

Modalità

Il corso mira a fornire le conoscenze e le capacità operative di base per il corretto impiego di trattori agricoli o forestali a ruote e a cingoli, nel rispetto delle specifiche prescrizioni di sicurezza (art.73 del D.lgs. 81/08) attraverso l'erogazione dei contenuti previsti dall'allegato VI dell'Accordo Stato Regioni, sulla formazione per le attrezzature di lavoro del 22.02.2012.

o-s/ff372 Aggiornamento quinquennale addetto alla conduzione di trattori agricoli o forestali (trattori a cingoli) della durata di 4 ore

| Scheda del Corso | |
|------------------|--|
| Svolgimento | Aula o blended |
| Iscrizioni | Sempre Aperte |
| Ore totali | 13 (tredici) ore |
| E-learning | 3 ore E-learning 10 ore aula Prova Pratica |
| Attestato | Rilascio attestato con profitto validato da Soggetto Formatore |
| Requisiti | Nessun requisito minimo |
| Destinatari | Operatori addetti alla conduzione di trattori agricoli o forestali a ruote |
| Programma | Modulo giuridico – normativo (della durata di 1 ora, aula o E-learning). Cenni di normativa generale in materia di igiene e sicurezza del lavoro con particolare riferimento all'uso di attrezzature di lavoro semoventi con operatore a bordo (D.lgs. n. 81/2008). Responsabilità dell'operatore. Modulo tecnico (della durata di 2 ore, aula o E-learning). Categorie di trattori: i vari tipi di trattori a ruote e a cingoli e descrizione delle caratteristiche generali e specifiche. Componenti principali: struttura portante, organi di trasmissione, organi di propulsione, organi di direzione e frenatura, dispositivi di accoppiamento e azionamento delle macchine operatrici, impianto idraulico, impianto elettrico. Dispositivi di comando e di sicurezza: identificazione dei dispositivi di comando e loro funzionamento, identificazione dei dispositivi di sicurezza e loro funzione. Controlli da effettuare prima dell'utilizzo: controlli visivi e funzionali. DPI specifici da utilizzare con i trattori: dispositivi di protezione dell'udito, dispositivi di protezione delle vie respiratorie, indumenti già protezione contro il contatto da prodotti antiparassitari, ecc. Modalità di utilizzo in sicurezza e rischi: analisi e valutazione dei rischi più ricorrenti nell'utilizzo dei trattori. Avviamento, spostamento, collegamento alla macchina operatrice, azionamenti e manovre. <i>Modulo pratico per trattori a ruote</i> (della durata di 5 ore). Esempio di trattore a ruote. Individuazione dei componenti principali. Individuazione dei dispositivi di comando e di sicurezza: identificazione dei dispositivi di comando e loro funzionamento, identificazione dei dispositivi di sicurezza e loro funzione. Controlli pre-utilizzo. Pianificazione delle operazioni di campo. Esercitazioni di pratiche operative. Guida del trattore su terreno in piano con istruttore sul sedile del passeggero. Guida del trattore in campo. Messa a riposo del trattore: parcheggio e rimessaggio (ricovero) in area idonea, precauzioni contro l'utilizzo non autorizzato. |

o-s/ff106

Corso di Formazione per

ADDETTO ALL'USO DEL CARROPONTE



Il **Corso di Formazione per addetto all'uso del carroponte** è destinato alle figure professionali/ operatori che utilizzano questo mezzo aziendale per la movimentazione di materiali e merci. Obiettivo del corso è quello di essere in regola con la normativa di legge (art 73 comma 4 D.lgs 81/08) e fornire le competenze teoriche e pratiche per lavorare in completa sicurezza negli spostamenti del carroponte e nel sollevamento di carichi pesanti.

Modalità

Il Corso di formazione si articola in tre moduli, **Modulo 1 Giuridico-Normativo** (della durata di 1 ora). Cenni legislativi in materia di igiene e sicurezza del lavoro (D.lgs. n. 81/2008) e la responsabilità dell'operatore. Il secondo modulo è il **Modulo 2 Tecnico** (della durata di 3 ore) il quale tratta le categorie di attrezzature, descrizione delle caratteristiche generali e specifiche, con particolare riferimento alle attrezzature di sollevamento. Il **Modulo 3 Pratico** (della durata di 4 ore). Individuazione dei componenti strutturali quali struttura portante, imbragatura, comandi gestuali e sollevamento dei carichi, esercitazioni pratiche operative.

o-s/ff373 Aggiornamento quinquennale addetto all'uso di carroponte della durata di 4 ore

Scheda del Corso

| | | |
|--------------------|---|--------------------------|
| Svolgimento | Aula o Blended | |
| Iscrizioni | Sempre Aperte | |
| Ore totali | 8 (otto) ore | |
| E-learning | 4 ore E-learning | 4 ore Aula Prova Pratica |
| Attestato | Rilascio attestato con profitto validato da Soggetto Formatore | |
| Requisiti | Nessun requisito minimo | |
| Destinatari | Operatori addetti all'uso del carroponte | |
| Programma | <p>Modulo giuridico normativo 1 ora (Disponibile in modalità E-learning): -Normativa di riferimento -Obblighi del datore di lavoro -Formazione informazione e addestramento -Obblighi di dirigenti e preposti -Compiti e responsabilità dei lavoratori</p> <p>Modulo Tecnico 3 ore (Disponibile in modalità E-learning): -La sicurezza nei carriponte -Tipologie di carriponte -Rischio di interferenza -La massa del carico -Organi motori - Attrezzature di sollevamento -Calcolo della portata -Il carropontista -Test intermedio di verifica dell'apprendimento (al di fuori delle ore del corso relative alla parte teorica) -Modulo</p> <p>Modulo Pratico 4 ore: -Sollevamento di un carico (imbragatura, movimentazione, posa) -Utilizzo in sicurezza -Comandi gestuali -In caso di Incendio -Esame pratico (al di fuori delle ore del corso relative alla parte pratica)</p> | |



Guida in sicurezza dei carriponte

VIDEOCORSO IN DVD: 25 minuti + 39 slides + manuale + test + documenti

Codice: **DVD014**

www.megaitaliamedia.it/DVD

Tale materiale didattico è puramente a scopo informativo. Non esclude in nessun modo la formazione obbligatoria prevista dal D.lgs.81/08

o-s/ff108

Corso di Formazione per

ADDETTO ALLA CONDUZIONE DI MACCHINE COMPLESSE PER LA PERFORAZIONE



Il Corso di Formazione per Addetto alla conduzione di macchine complesse per la perforazione di piccolo e grande diametro; trivellazione orizzontale controllata assolve agli obblighi indicati nell'articolo 71, comma 7 e 8, Art. 73 comma 4 e 87 del D.Lgs. 81/08

Modalità

La normativa stabilisce che i lavoratori addetti a tali lavorazioni dovranno essere in possesso di un patentino abilitante per lo svolgimento di tali mansioni. Lo stesso contratto impegna le Scuole Edili a rilasciare tale patentino in conformità alle normative vigenti negli Stati UE. Il patentino si articola in due indirizzi: Grande e Piccolo Diametro.

Il **Grande Diametro** (Pali in CFA, diaframmi, pali trivellati, pali battuti, pali vibroinfissi, centrale fango bentonitico); quello per **Piccolo Diametro** ai lavoratori con esperienza di lavoro nell'esecuzione di sondaggi e consolidamento terreni (sondaggi, micropali, tiranti, jet-grouting, infilagli, centrale iniezione).

Si consegue al termine di un percorso formativo abilitante teorico/pratico di 40 ore, con superamento di un esame. Accedono al percorso abilitante i lavoratori che abbiano almeno 3 anni anche con più imprese di esperienza nella conduzione di macchine perforatrici.

Per tutti gli operatori, con più di 3 anni di esperienza in entrambe le specialità, che avendo concluso il percorso formativo per una macroarea, hanno intenzione di prendere la seconda abilitazione professionale dovranno seguire un corso di 16 ore e non di 40

o-s/ff374 Aggiornamento quinquennale addetto alla conduzione di macchine complesse per la perforazione di piccolo e grande diametro; trivellazione orizzontale controllata della durata di 4 ore

Scheda del Corso

| | |
|--------------------|--|
| <i>Svolgimento</i> | Aula |
| <i>Iscrizioni</i> | Sempre Aperte |
| <i>Ore totali</i> | 40 (quaranta) ore |
| <i>E-learning</i> | Non disponibile |
| <i>Attestato</i> | Rilascio attestato con profitto validato da Soggetto Formatore |
| <i>Requisiti</i> | Esperienza di almeno 3 anni nella mansione |
| <i>Destinatari</i> | Operatori addetti alla conduzione di macchine complesse per la perforazione |
| <i>Programma</i> | Sicurezza sul lavoro nel cantiere; Gestione ambientale; Perforazione a piccolo diametro: tipi, macchine impiegate e procedure esecutive in sicurezza; Manutenzione della macchina in sicurezza; Motoristica e manutenzione; Officina di cantiere in sicurezza; Presentazione, posizionamento, prova di perforazione, trasporto della macchina per piccolo diametro; tecnologie d'avanguardia e possibili sviluppi. |

o-s/ff111

Corso di Formazione per

ADDETTO ALL'UTILIZZO DEL RULLO COMPRESSORE-COMPATTATORE



Il Corso di formazione per Addetto all'Utilizzo del Rullo Compattore-Compattatore assolve agli obblighi previsti dal D.lgs. 81/08 e smi Allegato A sez.A Art.73 comma 5 ed Allegato V.

Modalità

Il Corso di Formazione per Addetto all'Utilizzo del Rullo Compattore-Compattatore è composto da 2 moduli. Il primo affronta le questioni giuridiche in materia generale di sicurezza sui luoghi di lavoro soffermandosi inoltre sulla responsabilità dell'operatore. La seconda parte è invece composta dal modulo tecnico dove verranno descritti i pericoli specifici per l'attrezzatura oggetto del corso.

| Scheda del Corso | |
|--------------------|---|
| <i>Svolgimento</i> | Aula |
| <i>Iscrizioni</i> | Sempre Aperte |
| <i>Ore totali</i> | 10 (dieci) ore |
| <i>E-learning</i> | Non disponibile |
| <i>Attestato</i> | Rilascio attestato con profitto validato da Soggetto Formatore |
| <i>Requisiti</i> | Nessun requisito minimo |
| <i>Destinatari</i> | Operatori addetti all'uso del rullo compressore/compattatore |
| <i>Programma</i> | Modulo Giuridico-Normativo (6 ore): Presentazione del corso. Cenni di normativa generale in materia di igiene e sicurezza del lavoro con particolare riferimento all'uso di attrezzature di lavoro (D.Lgs. 81/2008). Responsabilità dell'operatore. Modulo Tecnico (4 ore) Descrizione della macchina (Tipologie - Elementi costituenti). Dispositivi di sicurezza (Dispositivi di illuminazione e segnalazione - Postazione operatore - Dispositivo di bloccaggio - Protezione dei comandi - Sistemi di frenatura - Protezione delle parti pericolose - Dispositivi di comando e di controllo). Dispositivi di Protezione Individuali. Fattori di rischio |

o-s/ff112

Corso di Formazione per ADDETTO ALL'UTILIZZO DEL MOTOR GRADER



Il Corso di Formazione per Addetto all'uso del Motor Grader assolve agli obblighi indicati nell'articolo 37 e 73 del D.Lgs. 81/08

Modalità

Il Corso di Formazione per Addetto all'uso del Motor Grader si articola in 3 moduli di cui 2 teorici e 1 pratico.

Nel primo modulo si affrontano gli aspetti giuridici normativi generali con specifico approfondimento per quanto concerne i pericoli in cantiere.

Il modulo tecnico invece illustra tutti i possibili pericoli specifici nell'utilizzo dell'attrezzatura facendo poi attenzione a descrivere quali misure di prevenzione devono essere adottate per garantire la massima sicurezza.

Infine il modulo pratico prevede l'applicazione delle metodologie prima descritte in maniera tale da verificare il corretto apprendimento delle misure di sicurezza.

| Scheda del Corso | |
|--------------------|---|
| <i>Svolgimento</i> | Aula |
| <i>Iscrizioni</i> | Sempre Aperte |
| <i>Ore totali</i> | 12 (dodici) ore |
| <i>E-learning</i> | Non disponibile |
| <i>Attestato</i> | Rilascio attestato con profitto validato da Soggetto Formatore |
| <i>Requisiti</i> | Nessun requisiti richiesto |
| <i>Destinatari</i> | Operatori addetti all'uso del Motor Grader |
| <i>Programma</i> | <p>Modulo Giuridico Normativo (4 ore): Cenni di normativa generale in materia di igiene e sicurezza sul lavoro, con particolare riferimento ai lavori relativi ai cantieri temporanei o mobili (D.lgs. 81/08); Responsabilità dell'operatore, riferita alle macchine con operatore a bordo.</p> <p>Modulo Tecnico (4 ore): Rischi evidenziati dall'analisi dei pericoli e delle situazioni pericolose durante il lavoro (Calore, Fiamme, Vibrazioni, Scivolamenti, Cadute a livello, Rumore, Cesoiamento, Stritolamento/Ribaltamento, Polveri, Fibre, Getti, Schizzi ad esempio di oli minerali e derivati); Misure di prevenzione e Istruzioni per gli Addetti all'utilizzo; Dispositivi di protezione individuale (Casco; Copricapo; Calzature di sicurezza; Maschere per la protezione delle vie respiratorie; Otoprotettori; Guanti; Indumenti protettivi; Indumenti alta visibilità).</p> <p>Modulo Pratico (4 ore): Prevede l'illustrazione dei vari componenti e delle sicurezze, la manutenzione e le verifiche giornaliere. Il motor grader, verrà guidato su percorso di prova, per evidenziare le corrette manovre. I contenuti dei singoli moduli sono conformi al programma di formazione, così come previsto nell' allegato VI dell' Accordo Stato- Regione del 22 febbraio 2012.</p> |

o-s/ff116

Corso di Formazione per GUIDA SICURA PER AUTO E CAMION



Corso introduttivo

Scheda del Corso

| | | | |
|--------------------|-----------------|-----------------------|---|
| Svolgimento | Aula | Attestato | Rilascio attestato con profitto validato da Soggetto Formatore |
| Iscrizioni | Sempre Aperte | Requisiti | Nessun requisito minimo |
| Ore totali | 4 (quattro) ore | Destinatari | Il corso è rivolto a tutti coloro utilizzano auto o camion in ambito lavorativo |
| E-learning | Non disponibile | Rif. Normativi | Art. 37, 71 comma 7 e art.73 |

Il corso prevede lo svolgimento di un programma di formazione della durata di ca. 3 ore.

Durante il Corso di Guida Sicura l'allievo sarà sottoposto ad una sessione teorica ed una sessione pratica.

Sessione Teorica della durata di 1 ora:

- Accorgimenti che consentono di viaggiare con un mezzo più efficiente e sicuro;
- Posizione di guida al volante ed uso corretto dei comandi;

Sessione Pratica della durata di 2 ore + conclusioni:

- posizione di guida al volante;
- Frenata di emergenza con evitamento ostacolo
- sottosterzo.

o-s/ff118

Corso di Formazione per GUIDA SICURA PER AUTO E CAMION



Corso introduttivo big client

Scheda del Corso

| | | | |
|--------------------|-----------------|-----------------------|---|
| Svolgimento | Aula | Attestato | Rilascio attestato con profitto validato da Soggetto Formatore |
| Iscrizioni | Sempre Aperte | Requisiti | Nessun requisito minimo |
| Ore totali | 5 (cinque) ore | Destinatari | Il corso è rivolto a tutti coloro utilizzano auto o camion in ambito lavorativo |
| E-learning | Non disponibile | Rif. Normativi | Art. 37, 71 comma 7 e art.73 |

Il corso prevede lo svolgimento di un programma di formazione della durata di ca. 4,5 ore.

Durante il Corso di Guida Sicura l'allievo sarà sottoposto ad una sessione teorica ed una sessione pratica.

Sessione Teorica della durata di 1 ora:

La sessione teorica tratterà i seguenti argomenti:

- Posizione di guida al volante ed uso corretto dei comandi;
- La frenata;
- Tecniche di sterzata;
- Controllo della sbandata pneumatici anteriori o posteriori;
- Sistemi di sicurezza attiva e passiva;
- Gli pneumatici

Sessione Pratica della durata di 3,5 ore

La sessione pratica prevede lo svolgimento dei seguenti esercizi:

- Slalom dinamico
- Controllo della sbandata
- Frenata con ABS e controllo vettura su fondo scivoloso
- Inserimento e percorrenza di curva
- Percorso interno
- Esercizio di guida deconcentrata

o-s/ff117

Corso di Formazione per GUIDA SICURA PER AUTO E CAMION



Corso avanzato

Scheda del Corso

| | | | |
|--------------------|-----------------|-----------------------|---|
| Svolgimento | Aula | Attestato | Rilascio attestato con profitto validato da Soggetto Formatore |
| Iscrizioni | Sempre Aperte | Requisiti | Nessun requisito minimo |
| Ore totali | 8 (otto) ore | Destinatari | Il corso è rivolto a tutti coloro utilizzano auto o camion in ambito lavorativo |
| E-learning | Non disponibile | Rif. Normativi | Art. 37, 71 comma 7 e art.73 |

Il corso prevede lo svolgimento di un programma di formazione alla guida sicura della durata di 1 giorno, dalle ore 8.30 alle ore 17.30 ca.

Il corso sarà composto da una sessione teorica ed una sessione pratica.

La sessione teorica (durata 2 ore), suddivisa in due parti, prevede i seguenti argomenti:

- Dispositivi per la sicurezza attiva e passiva, gli pneumatici, la posizione di guida e le tecniche di sterzata
- La gestione dell'emergenza: Fattori di rischio, la perdita di aderenza, la frenata di emergenza
- Cenni statistici sulle principali cause di incidente stradale;
- Il fattore umano: Alterazioni dello stato psicofisico del conducente

Sessione Pratica della durata di 3,5 ore

La sessione pratica prevede lo svolgimento dei seguenti esercizi:

- Slalom dinamico, controllo della sbandata
- Frenata con ABS e controllo vettura su fondo scivoloso
- Inserimento e percorrenza di curva
- Percorso interno
- Esercizio di guida deconcentrata

o-s/ff001

Corso di Formazione per

ADDETTO AI LAVORI DI SEGNALETICA STRADALE



Il Corso di formazione per addetto ai lavori di segnaletica stradale, assolve gli obblighi indicati nel D.lgs. 81/08, T.U. I lavoratori ricevono a cura del datore di lavoro, una adeguata e specifica formazione e un aggiornamento periodico in relazione ai propri compiti in materia di salute e sicurezza del lavoro.

Modalità

Il Corso per addetto ai lavori di segnaletica stradale prevede un **MODULO GIURIDICO – NORMATIVO (1 ORA)** il quale tratta: nozioni di legislazione generale di sicurezza, in materia di prevenzione infortuni, con particolare riferimento ai cantieri temporanei e mobili in presenza di traffico; nozioni sugli articoli del Codice della Strada e del suo regolamento di attuazione, che disciplinano l'esecuzione di opere, depositi e l'apertura di cantieri sulle strade di ogni classe, nozioni sull'analisi dei rischi a cui sono esposti i lavoratori in presenza di traffico, e, di quelli trasmessi agli utenti, cenni sulle statistiche degli infortuni e delle violazioni delle norme nei cantieri stradali in presenza di traffico. Il secondo modulo trattato è il **MODULO TECNICO (della durata di 3 ORE)** e tratta nozioni sulla segnaletica temporanea, dispositivi di protezione individuale (indumenti ad alta visibilità, organizzazione del lavoro in squadra, compiti degli operatori e modalità di comunicazione); norme operative e comportamentali per l'esecuzione in sicurezza di interventi programmati e di emergenza. L'ultimo modulo è il **MODULO PRATICO (4 ORE)** nella quale si trattano: le tecniche di installazione e rimozione della segnaletica per cantieri stradali su: Strade di tipo A, B, D (autostrade, strade extraurbane principali, strade urbane di scorrimento); strade di tipo C, F (strade extraurbane secondarie e locali extraurbane); strade di tipo E, F (strade urbane di quartiere e locali urbane); tecniche di intervento mediante "cantieri mobili", e le tecniche di intervento in sicurezza per situazioni di emergenza.

| Scheda del Corso | |
|------------------|--|
| Svolgimento | Aula |
| Iscrizioni | Sempre Aperte |
| Ore totali | 8 (otto) ore |
| E-learning | Non disponibile |
| Attestato | Rilascio attestato con profitto validato da Soggetto Formatore |
| Requisiti | Nessun requisito minimo |
| Destinatari | Maggiore età, sufficiente comprensione della lingua italiana e d'idoneità psicofisica. I soggetti sono tenuti allo svolgimento del corso che, alla data di entrata in vigore del citato Decreto, possano dimostrare di operare già nel settore da almeno 12 mesi, o coloro che si occupano di revisione, integrazione ed apposizione della segnaletica stradale destinata alle attività lavorative che si svolgano in presenza di traffico veicolare |
| Programma | Formazione 8 ore (solo aula) Cenni sulla legislazione generale di sicurezza in materia di prevenzione infortuni, con particolare riferimento ai cantieri temporanei e mobili in presenza di traffico; cenni sugli articoli del Codice della Strada e del suo regolamento di attuazione, che disciplinano l'esecuzione di opere, depositi e l'apertura di cantieri sulle strade di ogni classe; cenni sull'analisi dei rischi a cui sono esposti i lavoratori in presenza di traffico e di quelli trasmessi agli utenti; cenni sulle statistiche degli infortuni e delle violazioni delle norme nei cantieri stradali in presenza di traffico; nozioni sulla segnaletica temporanea ed i dispositivi di protezione individuale(indumenti ad alta visibilità); organizzazione del lavoro in squadra, compiti degli operatori e modalità di comunicazione, norme operative e comportamentali per l'esecuzione in sicurezza di interventi programmati e di emergenza pratico-tecniche di installazione e rimozione della segnaletica per cantieri stradali. |

Corso di Formazione per COORDINATORE DELLA SICUREZZA



Il **Corso di formazione per coordinatore della sicurezza** è obbligatorio per assumere l'incarico di coordinatore per la sicurezza in fase di progettazione ed esecuzione dei lavori nei cantieri mobili e temporanei, ai sensi dell'art. 98 del Decreto Legislativo 81/2008 (Testo Unico per la sicurezza sul lavoro).

Modalità

Il **Corso per coordinatore della sicurezza** è diviso in tre moduli, il primo modulo (fruibile in modalità e-learning) tratta la parte giuridica tra cui legislazione e normativa in materia di sicurezza e di igiene sul lavoro (titolo I del Testo Unico). Legislazione specifica per i cantieri temporanei o mobili e lavori in quota (titolo IV del Testo Unico). Figure interessate, compiti, obblighi, responsabilità civili e penali. Lavori pubblici. Disciplina, sanzioni e ispezioni. Il secondo modulo tecnico tratta l'organizzazione del Cantiere e cronoprogramma dei lavori, obblighi documentali di committenti, imprese, coordinatori. Malattie professionali e primo soccorso. Analisi dei rischi: caduta dall'alto, ponteggi e opere provvisorie, rischio elettrico e protezione contro scariche atmosferiche, scavi, demolizioni, opere in sotterraneo e galleria, uso di macchine e attrezzature di lavoro, apparecchi di sollevamento e trasporto, rischi chimici, rischi fisici, rumore, vibrazioni, microclima, illuminazione, bonifiche da amianto, rischi biologici, movimentazione carichi, incendio e esplosione, DPI, segnaletica, in fine, l'ultimo modulo metodologico/organizzativo affronta i contenuti minimi e metodologie per elaborazione di PSC, POS, Fascicolo; P.I.M.U.S. e stima dei costi della sicurezza. Teorie e tecniche di comunicazione, orientate alla risoluzione di problemi e alla cooperazione; teorie di gestione dei gruppi e leadership, rapporti con committente, progettisti, direzione dei lavori, RLS. Il coordinatore per la sicurezza si configura come principale responsabile della tutela degli operai e di tutti gli operatori del processo edilizio.

È previsto un aggiornamento quinquennale o-s/ff007 che consente di aggiornare le conoscenze di coloro che già possiedono l'abilitazione a coordinatore della sicurezza come ribadito dal T.U. sulla sicurezza D.lgs. 81/2008 della durata di 40 ore

| Scheda del Corso | |
|--------------------|---|
| <i>Svolgimento</i> | Aula o Blended |
| <i>Iscrizioni</i> | Sempre Aperte |
| <i>Ore totali</i> | 120 (centoventi) ore |
| <i>E-learning</i> | 28 ore E-learning 92 ore in aula |
| <i>Attestato</i> | Rilascio attestato con profitto validato da Soggetto Formatore |
| <i>Requisiti</i> | Diploma tecnico di istruzione secondaria superiore nonché attestazione comprovante almeno esperienza triennale nel settore |
| <i>Destinatari</i> | Il corso è rivolto a geometri, periti, ingegneri, architetti, agronomi e dottori forestali che intendono assumere l'incarico di Coordinatore per la sicurezza in fase di progettazione ed esecuzione dei lavori nei cantieri mobile e temporanei. |
| <i>Programma</i> | Formazione – 120 Ore (Disponibile in modalità Blended) Contenuti Conformi al D.lgs. 81/2008, all. XIV |

o-s/ff070

Corso di Formazione per PREPOSTO ED ADDETTO AL MONTAGGIO, USO E SMONTAGGIO DI PONTEGGI P.I.M.U.S.



Il presente corso di formazione teorico- pratico per i lavoratori e preposti addetti al montaggio/smontaggio/trasformazione dei ponteggi, assolve agli art. 136 del D.lgs. 81/08, e rispetta i contenuti di cui all'allegato XXI. Il comma 6 dell'art.136 del D.lgs. 81/08 prevede che il datore di lavoro assicura che i ponteggi siano montati, smontati o trasformati sotto la diretta sorveglianza di un preposto, a regola d'arte conformemente al P.I.M.U.S., ad opera dei lavoratori che hanno ricevuto una formazione adeguata e mirata alle operazioni previste.

Modalità

Per il **montaggio, lo smontaggio e la trasformazione dei ponteggi**, occorre essere formati e possedere una specifica abilitazione. Per i lavori più pericolosi, quindi, occorre un'attestazione di qualificazione del lavoratore, rilasciata da parte di un ente preposto, che attesti la partecipazione a un corso che abbia una specifica durata e un determinato programma, il superamento della prova teorica e il superamento della prova pratica. La durata del presente corso per ponteggiisti e per preposti alle operazioni di montaggio e smontaggio dei ponteggi è fissata in **28 ore** articolate in una parte teorica (**14 ore**) ed una parte pratica (**14 ore**). La parte teorica si compone di un modulo giuridico-normativo (**4 ore**) e di un modulo tecnico (**10 ore**). La parte pratica dovrà essere svolta in **STAGE** presso impresa con almeno un preposto formato. **E' possibile effettuare la parte pratica del corso anche presso la sede dell'Istituto o sedi convenzionate attrezzate.** Per il rilascio dell'**attestato**, è previsto il superamento di **due esami**, uno intermedio con somministrazione di **test on-line** e propedeutico alla parte successiva, ed uno finale **pratico, della durata di 4 ore**, presso la sede dell'istituto o presso sedi convenzionate attrezzate.

o-s/ff012 Aggiornamento quadriennale P.I.M.U.S della durata di 4 ore

| Scheda del Corso | |
|------------------|---|
| Svolgimento | Aula |
| Iscrizioni | Sempre Aperte |
| Ore totali | 28 (ventotto) ore |
| E-learning | Non disponibile |
| Attestato | Rilascio attestato con profitto validato da Soggetto Formatore |
| Requisiti | Nessun requisito minimo |
| Destinatari | Tutti i lavoratori addetti al montaggio/smontaggio e trasformazione dei ponteggi |
| Programma | Modulo giuridico-normativo (4 ore) riferimenti legislativi, legislazione generale di sicurezza in materia di prevenzione infortuni, la valutazione dei rischi, Modulo tecnico (10 ore) dispositivi di protezione individuale (d.p.i), ancoraggi strutturali, ponteggi e le opere provvisorie, P.I.M.U.S. piano di montaggio, uso e smontaggio in sicurezza, autorizzazione ministeriale, disegno esecutivo, progetto tecniche e procedure operative nel montaggio, smontaggio e trasformazione dei ponteggi verifiche degli elementi di ponteggio prima di ogni montaggio Modulo pratico (14 ore) montaggio-smontaggio-trasformazione di ponteggio a tubi e giunti (PTG), montaggio-smontaggio-trasformazione di ponteggio a telai prefabbricati (PTP), montaggio-smontaggio-trasformazione di ponteggio a montanti e traversi prefabbricati (PMT), elementi di gestione prima emergenza – salvataggio |

o-s/ff043

Corso di Formazione sulla SICUREZZA DERIVANTE DAI CONTRATTI DI APPALTO E SUBAPPALTO



Il Corso di Formazione per Sicurezza derivante dai contratti di appalto e subappalto; assolve agli obblighi dell'art. 26 del D.Lgs. 81/08, in cui vengono identificati gli obblighi sulla sicurezza relativa alla gestione dei contratti di appalto.

Modalità

Il Corso di formazione per la Sicurezza degli appalti e subappalti intende far acquisire a tutti coloro che cooperano all'interno di un appalto o subappalto, competenze nella gestione dei contratti di appalto e subappalto

| Scheda del Corso | |
|------------------|---|
| Svolgimento | Aula |
| Iscrizioni | Sempre Aperte |
| Ore totali | 8 (otto) ore |
| E-learning | Non disponibile |
| Attestato | Rilascio attestato con profitto validato da Soggetto Formatore |
| Requisiti | Nessun requisito minimo |
| Destinatari | Il corso è rivolto ai Professionisti e Consulenti, Datori di Lavoro, RSPP, Dirigenti e Preposti, Responsabili di Cantiere. |
| Programma | Saranno trattati argomenti di tipo normativi dei contratti di appalto come, la procedura di gestione appalti, la scelta del fornitore, la valutazione degli aspetti di autonomia gestionale organizzativa e di competenza Tecnico-Professionale (Allegato XVII). La documentazione di riferimento (Polizze DURC, DM10, F24, Certificato C.C.I.A.A., SOA, valutare il POS, ecc....). Le figure coinvolte, la redazione del D.U.V.R.I, l'impostazione del documento per varie tipologie di appalti, i criteri di individuazione e valutazione delle interferenze, le misure di prevenzione e protezione, la stima dei costi per la sicurezza, la definizione dei costi per la sicurezza e criteri e modalità operative per la quantificazione, altri strumenti utili: il permesso di lavoro e i verbali di sopralluogo, sorveglianza, controllo e coordinamento: come migliorarli per ridurre gli infortuni. La parte operativa con analisi di un caso reale di stima del rischio interferenziale, la definizione misure di prevenzione e protezione, la stima costi per la sicurezza, la redazione fac. simile di D.U.V.R.I. |

o-s/ff044

Corso di Formazione per

ATTIVITA' IN PRESENZA DI TRAFFICO VEICOLARE

Operatori



Il Corso di formazione per attività in presenza di traffico veicolare operatori è obbligatorio per tutti coloro che intendono svolgere funzioni di pianificazione, controllo e apposizione di segnaletica stradale in luoghi con presenza di traffico veicolare. La formazione viene erogata secondo le disposizioni contenute nell'allegato II del Decreto Interministeriale del 04.03.2013.

Modalità

Il Decreto interministeriale del 04.03.2013, interviene in materia di "criteri minimi per la posa, il mantenimento e la rimozione della segnaletica di delimitazione e di segnalazione delle attività lavorative che si svolgono in presenza di traffico veicolare "ed individua uno schema di corsi di formazione per preposti e lavoratori, addetti alle attività di pianificazione, controllo ed apposizione della segnaletica stradale, destinata alle attività lavorative, che si svolgono in presenza di traffico veicolare.

Scheda del Corso

| | | |
|--------------------|---|--------------------------|
| <i>Svolgimento</i> | Aula o Blended | |
| <i>Iscrizioni</i> | Sempre Aperte | |
| <i>Ore totali</i> | 8 (otto) ore | |
| <i>E-learning</i> | 4 ore E-learning | 4 ore Aula Prova Pratica |
| <i>Attestato</i> | Rilascio attestato con profitto validato da Soggetto Formatore | |
| <i>Requisiti</i> | Maggiore età, sufficiente comprensione della lingua italiana e Idoneità Sanitaria dal punto di vista psichico che fisico | |
| <i>Destinatari</i> | Il corso è rivolto a tutti i lavoratori che svolgono funzione di preposto addetto alle attività di pianificazione, controllo e apposizione di segnaletica stradale destinata alle attività lavorative che si svolgono in presenza di traffico veicolare. | |
| <i>Programma</i> | Formazione – 4 ore (Disponibile in modalità E-learning) Il Modulo Giuridico - Normativo (della durata di 1 ora, sia E-learning che aula): Cenni sulla legislazione generale di sicurezza in materia di prevenzione infortuni con particolare riferimento ai cantieri temporanei e mobili in presenza di traffico. Cenni sugli articoli del Codice della Strada e del suo regolamento di attuazione, che disciplinano l'esecuzione di opere, depositi e l'apertura di cantieri sulle strade di ogni classe; - Cenni sull'analisi dei rischi a cui sono esposti i lavoratori in presenza di traffico e di quelli trasmessi agli utenti; - Cenni sulle statistiche degli infortuni e delle violazioni delle norme nei cantieri stradali in presenza di traffico. Modulo Tecnico (della durata di 3 ore, sia E-learning che aula): Nozioni sulla segnaletica temporanea. I dispositivi di protezione individuale: indumenti ad alta visibilità; - organizzazione del lavoro in squadra, compiti degli operatori e modalità di comunicazione. Norme operative e comportamentali per l'esecuzione in sicurezza di interventi programmati e di emergenza. Modulo Pratico (della durata di 4 ore in aula): tecniche di installazione e rimozione della segnaletica per cantieri stradali su: strade di tipo A, B, D (autostrade, strade extraurbane principali, strade urbane di scorrimento); strade di tipo C, F (strade extraurbane secondarie e locali extraurbane); strade di tipo E, F (strade urbane di quartiere e locali urbane); - tecniche di intervento mediante "cantieri mobili"; tecniche di intervento in sicurezza per situazioni di emergenza. | |

o-s/ff045

Corso di Formazione per

ATTIVITA' IN PRESENZA DI TRAFFICO VEICOLARE

Preposto



Il Corso di formazione per attività in presenza di traffico veicolare preposto si dirige a tutti coloro che intendano svolgere funzioni di pianificazione, controllo e apposizione di segnaletica stradale riguardante attività lavorative in luoghi con presenza di traffico veicolare. Questo tipo di formazione è obbligatoria sia per lavoratori che per incarichi di preposti, come stabilito dal D.lgs. del 4 marzo del 2013.

Modalità

Il percorso formativo, differenziato per categoria di strada, è finalizzato all'apprendimento di tecniche operative in presenza di traffico, adeguate ad eseguire in condizioni di sicurezza le attività di: installazione del cantiere; rimozione del cantiere; manovre di entrata ed uscita dal cantiere; interventi in emergenza.

Scheda del Corso

| | | |
|--------------------|---|--------------------------|
| Svolgimento | Aula o Blended | |
| Iscrizioni | Sempre Aperte | |
| Ore totali | 12 (dodici) ore | |
| E-learning | 8 ore E-learning | 4 ore Aula Prova Pratica |
| Attestato | Rilascio attestato con profitto validato da Soggetto Formatore | |
| Requisiti | Maggiore età, Sufficiente comprensione della lingua italiana e Idoneità sanitaria dal punto di vista psico-fisico. I soggetti tenuti allo svolgimento del corso che alla data di entrata in vigore del citato Decreto possano dimostrare di operare già nel settore da almeno 12 mesi, sono esonerati dalla frequenza corso di formazione, ma sono tenuti ad effettuare il corso di aggiornamento entro 24 mesi dall'entrata in vigore del citato Decreto. | |
| Destinatari | Il corso è rivolto a dipendenti operanti in imprese di costruzioni che svolgono funzione di preposto addetto alle attività di pianificazione, controllo e apposizione di segnaletica stradale destinata alle attività lavorative che si svolgono in presenza di traffico veicolare. | |
| Programma | <p>Modulo Giuridico-Normativo (della durata di 3 ore, aula e E-learning): - legislazione generale di sicurezza in materia di prevenzione infortuni con particolare riferimento ai cantieri temporanei e mobili in presenza di traffico; - articoli del Codice della Strada e del suo regolamento di attuazione, che disciplinano l'esecuzione di opere, depositi e l'apertura di cantieri sulle strade di ogni classe; - analisi dei rischi a cui sono esposti i lavoratori in presenza di traffico e di quelli trasmessi agli utenti;- statistiche degli infortuni e delle violazioni delle norme nei cantieri stradali in presenza di traffico.</p> <p>Modulo Tecnico (della durata di 5 ore, aula e E-learning): Il disciplinare tecnico relativo agli schemi segnaletici, differenziati per categoria di strada, da adottare per il segnalamento temporaneo; - i dispositivi di protezione individuale: indumenti ad alta visibilità; - organizzazione del lavoro in squadra, compiti degli operatori e modalità di comunicazione; - norme operative e comportamentali per l'esecuzione in sicurezza di interventi programmati e di emergenza.</p> <p>Modulo Pratico sulla comunicazione e sulla simulazione dell'addestramento (della durata di 4 ore): sulla comunicazione e sulla simulazione dell'addestramento sulle tecniche di installazione e rimozione della segnaletica per cantieri stradali su: strade di tipo A, B, D (autostrade, strade extraurbane principali, strade urbane di scorrimento); strade di tipo C, F (strade extraurbane secondarie e locali extraurbane); strade di tipo E, F (strade urbane di quartiere e locali urbane); - tecniche di intervento mediante "cantieri mobili"; - tecniche di intervento in sicurezza per situazioni di emergenza</p> | |

o-s/ff059

Corso di Formazione per

LAVORI IN SPAZI E AMBIENTI CONFINATI



Con riferimento al Decreto del Presidente della Repubblica del 14 settembre 2011, n.177 – Regolamento recante norme per la qualificazione delle imprese e dei lavoratori autonomi operanti in ambienti sospetti di inquinamento o confinanti,(a norma dell'Art.6, comma 8, lett. G) del D.Lgss. 81/2008 – GU n.260 del 8.11.2011).

Modalità

Il corso ha la finalità di fornire la sicurezza dell'operatore che si trova a lavorare in ambienti confinati o sospetti di inquinamento, siano essi Responsabili delle imprese committenti, Datori di lavoro, Preposti, RSPP e ASPP. Una parte del corso di formazione verterà sull'addestramento pratico dell'attrezzatura. DPI in III Categoria.

Scheda del Corso

| | |
|--------------------|--|
| <i>Svolgimento</i> | Aula |
| <i>Iscrizioni</i> | Sempre Aperte |
| <i>Ore totali</i> | 16 (sedici) ore |
| <i>E-learning</i> | Non disponibile |
| <i>Attestato</i> | Rilascio attestato con profitto validato da Soggetto Formatore |
| <i>Requisiti</i> | Nessuno |
| <i>Destinatari</i> | D.L., tutti i dipendenti di qualsiasi azienda, impresa, servizi sul settore privato e pubblico, indipendentemente dalla tipologia del contratto, che lavorano in qualsiasi ambiente limitato, in cui il pericolo di infortunio grave è molto elevato, a causa della presenza di sostanze o condizioni di pericolo. |
| <i>Programma</i> | Formazione - 16 ore (Parte Teorica + Prova Pratica). Modulo Tecnico-Normativo: elementi normativi, aspetti organizzativi, ruoli e figure della sicurezza, elementi di prevenzione incendi e gestione delle emergenze, elementi di primo soccorso, il rischio chimico, rischio da sostanze pericolose o da carenza di ossigeno, rischio intossicazione; analisi delle situazioni di lavoro specifiche dell'attività eseguita. Uso DPI III Categoria APVR; DPI: obblighi, classificazioni, requisiti. DPI contro il rischio chimico e biologico; contro il rischio meccanico; contro le cadute dall'alto. Condizioni in cui occorre proteggere le vie respiratorie. DPI per le vie respiratorie: respiratori a filtro, auto-protettori isolanti e non isolanti. Addestramento pratico per i DPI in III categoria. Attrezzature per il posizionamento e arresto cadute, attrezzature per l'ingresso e l'uscita degli spazi confinati. Manovre di emergenza e tecniche di recupero infortunati. Manovre di Primo Soccorso. |

o-s/ff064

Corso di Formazione per **LAVORI IN QUOTA**



L'Art. 107 del D.Lgs. 81/08 definisce il lavoro in quota "l'attività lavorativa che espone il lavoratore a rischio di caduta, da una quota posta ad altezza maggiore di 2 mt, rispetto ad un piano stabile. Qualora non siano state adottate misure di protezione collettiva, considerate comunque come prioritarie dal legislatore, è necessario prevedere l'uso di sistemi di arresto caduta, descritti dall'Art. 115 dello stesso Testo. L'Art. 77 impone infine l'obbligo di formazione ed addestramento circa l'uso corretto e l'utilizzo pratico con i DPI di III Categoria, che ricomprende i dispositivi di arresto caduta, per tutti i lavoratori che ne debbano fare uso.

Modalità

L'obiettivo del corso, articolato in un unico modulo, della durata di 8 ore, è quello di accrescere il livello di sicurezza nei lavoratori che devono utilizzare i DPI per la prevenzione e la protezione del rischio di caduta, tramite il miglioramento, sia delle conoscenze relative al pericolo compreso nel lavoro in quota, sia delle capacità di operare usando in modo corretto i DPI, tramite addestramento al loro uso.

| Scheda del Corso | |
|--------------------|--|
| <i>Svolgimento</i> | Aula |
| <i>Iscrizioni</i> | Sempre Aperte |
| <i>Ore totali</i> | 8 (otto) ore |
| <i>E-learning</i> | Non disponibile |
| <i>Attestato</i> | Rilascio attestato con profitto validato da Soggetto Formatore |
| <i>Requisiti</i> | Nessun requisito richiesto |
| <i>Destinatari</i> | Addetti, Responsabili e Preposti a lavori che comportino rischi di caduta dall'alto. |
| <i>Programma</i> | Formazione - 8 ore (Solo in aula). Definizione di lavoro e normativa vigente, obbligo del datore di lavoro, dei dirigenti e dei preposti, obblighi dei lavoratori, esempi di lavori in quota, mezzi di salita in quota: scale, trabattelli, ponteggi, piattaforme ,ecc... Sistemi di protezione contro le cadute dall'alto, sistemi di ancoraggio per copertura. Esercitazione pratica sull'uso dei DPI. |

o-s/ff110

Corso di Formazione per D.P.I. 3° CATEGORIA



Il **Corso di formazione per D.P.I. 3° Categoria** (della durata di 4 ore), assolve agli obblighi indicati nel Art. 73 comma 7 e 73 del D.lgs. 81/08, e s.m.i. . E' destinato ai lavoratori che effettuano lavori in quota.

Modalità

Il **Corso di formazione per D.P.I. 3° Categoria** è svolto attraverso un modulo teorico che descrive le procedure da adottare per l'utilizzo dei dispositivi di protezione individuale di 3° categoria e da una parte pratica dove il discente può applicare le procedure precedentemente studiate.

o-s/ff099 Disponibile Corso BLSD di 5 ore

o-s/ff017 Aggiornamento triennale di 4 ore solo prova pratica

Scheda del Corso

| | |
|--------------------|---|
| <i>Svolgimento</i> | Aula |
| <i>Iscrizioni</i> | Sempre Aperte |
| <i>Ore totali</i> | 4 (quattro) ore |
| <i>E-learning</i> | Non disponibile |
| <i>Attestato</i> | Rilascio attestato con profitto validato da Soggetto Formatore |
| <i>Requisiti</i> | Nessun requisito richiesto |
| <i>Destinatari</i> | Lavoratori che utilizzano D.P.I. di 3° categoria |
| <i>Programma</i> | <p>Modulo teorico:</p> <p>Protezione individuale e DPI Adeguatezza nella scelta dei DPI Obblighi dei lavoratori nell'uso dei DPI La tipologia di DPI di terza categoria; Normativa di riferimento; Caratteristiche dei DPI per la protezione delle cadute dall'alto La nota informativa del fabbricante Durata, manutenzione e conservazione dei DPI oggetto della formazione Procedura di verifica e controllo dei DPI oggetto della formazione Uso e limitazioni di utilizzo dei DPI oggetto della formazione Tirante d'aria nei sistemi anticaduta e fattore di caduta.</p> |

o-s/ff065

Corso di Formazione per

ADDETTO ALLA MOVIMENTAZIONE MANUALE DEI CARICHI



Il D.lgs. 81/08, Titolo VI, agli articoli 167, 168 e 169 chiarisce cosa si intende per movimentazione manuale dei carichi, quali rischi comporta e quali disposizioni debbano essere rispettate per assicurare lo svolgimento del lavoro in condizioni di sicurezza. L'articolo 169 stabilisce che il datore di lavoro, tenendo conto dell'allegato XXXIII, fornisce ai lavoratori le informazioni adeguate relativamente al peso ed alle altre caratteristiche del carico movimentato; inoltre egli deve assicurare una formazione adeguata in relazione ai rischi lavorativi e alle modalità di corretta esecuzione delle attività. Infine, il datore di lavoro deve fornire l'addestramento adeguato in merito alle corrette manovre e procedure da adottare nella movimentazione manuale dei carichi.

Modalità

carichi (MMC) si intende ogni operazione di trasporto o di sostegno di un carico ad opera di uno o più lavoratori, comprese le azioni del sollevare, deporre, tirare, portare o spostare un carico, che, per le loro caratteristiche o in conseguenza delle condizioni ergonomiche sfavorevoli, comportano rischi di patologie da sovraccarico biomeccanico, in particolare dorso-lombari, quali patologie delle strutture osteoarticolari, muscolo tendinee e nervo vascolari (art. 167, comma 2, D.Lgs. 81/08). Le affezioni croniche-degenerative della colonna vertebrale dorso-lombare, alla base del cosiddetto "mal di schiena", rappresentano uno dei principali problemi sanitari nel mondo del lavoro (soprattutto nei settori agricoltura, industria e terziario). Nella letteratura scientifica, infatti, è ormai consolidato il rapporto esistente tra attività di movimentazione manuale di carichi ed incremento del rischio di contrarre affezioni acute e croniche dell'apparato locomotore ed in particolare del rachide lombare. Nella normativa italiana per la tutela dei lavoratori dai rischi connessi alla movimentazione manuale dei carichi, una tra le prime leggi fissava in 20 kg il peso massimo sollevabile dalle donne adulte (Legge n. 635 del 1934), ma solo nel 1994 con l'arrivo del D.Lgs. 626 il quadro normativo fu definito in maniera più organica.

Disponibile formazione aggiuntiva sul rischio specifico della durata di 3 ore o-s/ff502

| Scheda del Corso | |
|------------------|---|
| Svolgimento | Aula o Blended |
| Iscrizioni | Sempre Aperte |
| Ore totali | 8 (otto) ore |
| E-learning | 4 ore E-learning 4 ore Aula Prova Pratica |
| Attestato | Rilascio attestato con profitto validato da Soggetto Formatore |
| Requisiti | Nessun requisito minimo |
| Destinatari | Soggetti che in azienda svolgono operazioni di trasporto o sostegno di carichi che comportano rischi di lesioni dorso-lombari. |
| Programma | Formazione - 4 ore (Disponibile in modalità E-learning) Movimentazione manuale dei carichi, legislazione vigente, rischi connessi ad errata movimentazione manuale dei carichi, valutazione analitica del rischio Formazione - 4 ore (Solo in aula) istruzioni e prova pratica |



Movimentazione Manuale dei Carichi

VIDEOCORSO IN DVD: 25 minuti + 39 slides + manuale + test + documenti

Codice: **DVD007**

www.megaitaliamedia.it/DVD

Tale materiale didattico è puramente a scopo informativo. Non esclude in nessun modo la formazione obbligatoria prevista dal D.lgs.81/08

o-s/ff066

Corso di Formazione per

PES (PERSONA ESPERTA) E PAV (PERSONA AVVERTITA)



Il decreto legislativo 81/2008 prevede che l'esecuzione di lavori su parti in tensione sia affidata a lavoratori riconosciuti idonei dal datore di lavoro secondo le indicazioni della normativa tecnica.

Modalità

Il **Corso di formazione PES PAV** fornisce quindi all'operatore le conoscenze teoriche propedeutiche alla nomina, da parte del datore di lavoro ai sensi della Norma CEI EN 50110 - 1 e CEI 11 - 27, di Persona esperta (PES) o di Persona avvertita (PAV), nonché l'attestazione della "idoneità" a svolgere tali lavori. **PERSONA ESPERTA (PES):** "Persona con istruzione, conoscenza ed esperienza rilevanti tali da consentirle di analizzare i rischi e di evitare i pericoli che l'elettricità può creare". In particolare si tratta di persona che, con adeguata attività e/o percorso formativo e maturata esperienza, ha acquisito conoscenze generali dell'antifortunistica elettrica ed una approfondita conoscenza della problematica infortunistica per almeno una precisa tipologia di lavori; deve essere anche capace di affrontare in autonomia l'organizzazione e l'esecuzione in sicurezza di qualsiasi lavoro di precisa tipologia e di individuare e prevenire i rischi elettrici connessi con il lavoro, mettendo in atto le misure idonee a ridurli o a eliminarli. Fondamentale, per poter qualificare una PES, è inoltre la capacità di affrontare gli imprevisti che possono manifestarsi in occasione di lavori elettrici e la capacità di informare e istruire correttamente una PAV affinché esegua un lavoro in sicurezza. **PERSONA AVVERTITA (PAV):** "Persona adeguatamente avvisata da persone esperte per metterla in grado di evitare i pericoli che l'elettricità può creare". In particolare si tratta di persona che, con adeguata formazione, ha acquisito conoscenza dell'antifortunistica elettrica relativa a precise tipologie di lavoro e capacità di comprendere le istruzioni fornite da una PES; deve avere la capacità di organizzare ed eseguire in sicurezza un lavoro di una precisa tipologia dopo aver ricevuto istruzioni da una PES; inoltre deve possedere la capacità di affrontare le difficoltà previste e capacità di riconoscere ed affrontare i pericoli originati da imprevisti anche se potrebbe non essere in grado di affrontarli correttamente in autonomia

o-s/ff107 Disponibile Corso PES – PAV – PEI della durata di 16 ore

| Scheda del Corso | |
|--------------------|---|
| <i>Svolgimento</i> | Aula |
| <i>Iscrizioni</i> | Sempre Aperte |
| <i>Ore totali</i> | 8 (otto) ore |
| <i>E-learning</i> | Non disponibile |
| <i>Attestato</i> | Rilascio attestato con profitto validato da Soggetto Formatore |
| <i>Requisiti</i> | Persone addette ai lavori elettrici sotto tensione |
| <i>Destinatari</i> | Tutti i lavoratori di qualsiasi azienda, impresa, servizi, nel settore privato ed il quello pubblico, con qualsiasi tipologia di contratto (fisso, progetto, temporale, atipico) che lavorano su apparecchiature elettriche, agli elettricisti, addetti ai lavori elettrici di installazione e manutenzione degli impianti elettrici fuori tensione e in tensione su impianti fino a 1000 V |
| <i>Programma</i> | Formazione - 8 ore (solo aula) Concetti generali di sicurezza elettrica, legislazione sulla sicurezza elettrica, elementi di primo soccorso, la qualificazione del personale nei lavori elettrici, i DPI ed Attrezzature, le norme tecniche e i lavori elettrici |

PREPOSTO ALL'UTILIZZO DELLA SEGNALETICA



Con il riferimento alla normativa del decreto interministeriale del 4 marzo 2013 - Criteri generali di sicurezza relativi alle procedure di revisione, integrazione e apposizione della segnaletica stradale destinata alle attività lavorative che si svolgono in presenza di traffico veicolare (ai sensi dell'articolo 161, comma 2 bis del decreto legislativo numero 81/ 2008).

Modalità

Il **preposto all'utilizzo della segnaletica**, deve essere formato e possedere una specifica abilitazione; secondo il decreto interministeriale del 4 marzo 2013. Il corso si sviluppa in tre moduli, di cui i primi due sono erogabili in modalità e-learning e l'ultimo consiste in una prova pratica. Il primo modulo (della durata di 3 ore) è il modulo giuridico normativo, il quale tratta la legislazione generale di sicurezza in materia di prevenzione infortuni con particolare riferimento ai cantieri temporanei e mobili in presenza di traffico, gli articoli del Codice della Strada e del suo regolamento di attuazione, che disciplinano l'esecuzione di opere, depositi e l'apertura di cantieri sulle strade di ogni classe, l'analisi dei rischi a cui sono esposti i lavoratori in presenza di traffico e di quelli trasmessi agli utenti, statistiche degli infortuni e delle violazioni delle norme nei cantieri stradali in presenza di traffico. Il secondo modulo (della durata di 5 ore) tratta la parte tecnica inerente il disciplinare tecnico relativo agli schemi segnaletici, differenziati per categoria di strada, da adottare per il segnalamento temporaneo, i dispositivi di protezione individuale, gli indumenti ad alta visibilità, organizzazione del lavoro in squadra, compiti degli operatori e modalità di comunicazione, le norme operative e comportamentali per l'esecuzione in sicurezza di interventi programmati e di emergenza (vedere allegato I del decreto); il modulo pratico, l'ultimo, (della durata di 4 ore) affronta le modalità di comunicazione e vengono simulate le tecniche di installazione e rimozione della segnaletica per cantieri stradali su: - strade di tipo A, B, D (autostrade, strade extraurbane principali, strade urbane di scorrimento); - strade di tipo C, F (strade extraurbane secondarie e locali extraurbane); - strade di tipo E, F (strade urbane di quartiere e locali urbane), tecniche di intervento mediante "cantieri mobili", tecniche di intervento in sicurezza per situazioni di emergenza.

Scheda del Corso

| | |
|--------------------|--|
| <i>Svolgimento</i> | Aula |
| <i>Iscrizioni</i> | Sempre Aperte |
| <i>Ore totali</i> | 12 (dodici) ore |
| <i>E-learning</i> | Non disponibile |
| <i>Attestato</i> | Rilascio attestato con profitto validato da Soggetto Formatore |
| <i>Requisiti</i> | nessuno |
| <i>Destinatari</i> | Preposti nelle attività di apposizione della segnaletica per la delimitazione di cantieri stradali in presenza di traffico veicolare |
| <i>Programma</i> | Formazione - 8 ore (in aula) Modulo giuridico-normativo (3 ore) Tecnico (5 ore) Formazione 4 ore (esercitazioni pratiche) |

o-s/ff072

Corso di Formazione per

IL PRIMO INGRESSO IN CANTIERE



Il cantiere edile è un luogo di lavoro ad alto rischio, nel quale prevenzione, formazione e conseguente accortezza non sono mai abbastanza.

Modalità

I temi trattati durante la **formazione per il primo ingresso in cantiere** saranno: i Diritti, doveri e comportamenti del lavoratore nel rapporto di lavoro, organizzazione aziendale, organi di vigilanza e controllo, concetti di salute, infortunio, rischio, danno, prevenzione e protezione, come difendere la propria salute, gestione delle emergenze, la necessità di usare i dispositivi di protezione, principali rischi di cantiere, attrezzature e macchine da lavoro.

| Scheda del Corso | |
|--------------------|--|
| <i>Svolgimento</i> | Aula o Blended |
| <i>Iscrizioni</i> | Sempre Aperte |
| <i>Ore totali</i> | 16 (sedici) ore |
| <i>E-learning</i> | 12 ore E-learning 4 ore Aula Prova Pratica |
| <i>Attestato</i> | Rilascio attestato con profitto validato da Soggetto Formatore |
| <i>Requisiti</i> | Nessun requisito minimo |
| <i>Destinatari</i> | Il corso di formazione è rivolto a tutti i lavoratori che entrano per la PRIMA volta in un cantiere Edile, ai sensi degli art. 36 e 37 del D.lgs. 81/08 e dei contratti collettivi di categoria. |
| <i>Programma</i> | Formazione – 12 ore. Permette di imparare a muoversi in cantiere con un minimo di competenze professionali e di migliorare così le proprie possibilità di impiego. Se stranieri: aiuta a capire il linguaggio e il glossario di cantiere. Assolutamente pratico e collegato alle mansioni correnti in sede di primo ingresso al lavoro Formazione – 4 ore pratica in cantiere |

o-s/ff042

Corso di Formazione per MANUTENTORE ANTINCENDIO



| Scheda del Corso | |
|------------------|--|
| Svolgimento | Aula |
| Iscrizioni | Sempre Aperte |
| Ore totali | 16 (sedici) ore |
| E-learning | Non disponibile |
| Attestato | Rilascio attestato con profitto validato da Soggetto Formatore |
| Requisiti | Nessun requisito minimo |
| Destinatari | Il corso è rivolto a tutti coloro che vogliono essere abilitati come addetti alla manutenzione antincendio. |
| Programma | <p>Parte Teorica: Normativa, riferimenti normativi, D.P.R. 151 del 013.08.2011, art.6 comma 2, obbligo del registro, D.M. 10.03.98, D.Lgs.09.04.2008, n.81, D.M. 22 gennaio 2008, n.37, Direttiva97/23/CE 8(PED), D.M. 06.03.1992, Norma UNI 9492, D.M. 07.01.2005, la Norma UNI EN 3/7 e le novità introdotte nel 2008, Norma UNI 9994, anticipazioni sulla revisione in atto della norma, Norma UNI 671-3, Norma UNI 10779.</p> <p>Parte Pratica: le macchine e le attrezzature che servono per effettuare la manutenzione degli estintori portatili e carrellati. La Norma UNI 1994 in pratica, Dimostrazione pratica ai partecipanti al corso, a cura del docente, di tutte le operazioni relative al ciclo completo di manutenzione di una serie di estintori portatili e carrellati, Norma UNI 1994, prove pratiche in relazione alle operazioni di manutenzione che un tecnico manutentore di estintori portatili e carrellati trova nello svolgimento del suo lavoro quotidiano. Dimostrazione pratica di tutte le operazioni relative alla manutenzione degli idranti a mano e naspi.</p> |

o-s/ff098

Corso di Formazione per TECNICO MANUTENTORE DI PORTE TAGLIAFUOCO REI



| Scheda del Corso | |
|------------------|---|
| Svolgimento | Aula |
| Iscrizioni | Sempre Aperte |
| Ore totali | 8 (otto) ore |
| E-learning | Non disponibile |
| Attestato | Rilascio attestato con profitto validato da Soggetto Formatore |
| Requisiti | È richiesta l'età minima di 18 anni, l'idoneità psico-fisica al lavoro specifico certificata da medico competente (lavoratori senza occupazione) o la dichiarazione di idoneità del datore di lavoro, la comprensione della lingua italiana scritta e parlata. |
| Destinatari | Operatori addetti alla manutenzione di porte Rei |
| Programma | <p>Formazione relativamente alle normative, informazioni di base sulla manutenzione delle porte tagliafuoco. Dimostrazione pratica della forza di spinta della porta. Durante il corso verranno fornite tutte le nozioni di base relativamente alla legislazione e normativa vigente. Come montare la costituzione, la dichiarazione di conformità e di corretta posa in opera delle porte tagliafuoco. I partecipanti al corso acquisiranno le conoscenze necessarie e relative alle operazioni di manutenzione, quali:</p> <ol style="list-style-type: none"> 1-come deve essere effettuato l'esame di ispezione 2-quali sono i documenti necessari che il tecnico richiede al committente 3-controllo dello stato generale della porta 4-individuare eventuali difetti sopraggiunti durante l'installazione 5-reperire informazioni necessarie per effettuare la manutenzione ordinaria e straordinaria 6-verificare lo stato dei componenti e degli accessori delle porte <p>La prova pratica verterà su degli interventi di manutenzione su diverse tipologie di porte tagliafuoco (vetrata, scorrevole, a un battente, a due battenti, etc.). Con l'uso di un dinamometro, poi, si misurerà la forza di spinta sia per sbloccare il maniglione antipánico sia per verificare quella di ritorno in fase di chiusura della porta.</p> |

o-s/ff046

Corso di Formazione per **DIRIGENTI**



Gli Art. 34 comma 2, Art.37 comma 2 e 7 del D.lgs. 81/08 e s.m.i., prevede una specifica formazione per i dirigenti, secondo i contenuti e la durata previsti dall'Accordo Stato Regioni del 21/12/2011.

Modalità

Il **Corso di formazione per dirigenti** è strutturato in 4 Moduli e si propone di fornire ai partecipanti una formazione relativamente agli aspetti giuridici e normativi in materia di sicurezza e salute sul lavoro, affronta i temi di gestione di organizzazione in azienda della sicurezza. Saranno inoltre trattate le tematiche relative alla valutazione dei rischi, alla comunicazione, formazione e consultazione dei lavoratori.

o-s/ff008 Aggiornamento quinquennale Dirigenti della durata di 6 ore

| Scheda del Corso | | |
|------------------|---|--|
| Svolgimento | Aula o Blended | |
| Iscrizioni | Sempre Aperte | |
| Ore totali | 16 (sedici) ore | |
| E-learning | 16 ore E-learning | Fruibile per intero in modalità E-learning |
| Attestato | Rilascio attestato con profitto validato da Soggetto Formatore | |
| Requisiti | Svolgere ruolo da dirigente. | |
| Destinatari | Il corso è rivolto ai dirigenti. L'art. 2 C. 1 lettera d) del D.lgs. 81/08, definisce " dirigente " la persona che, in ragione delle competenze professionali e di poteri gerarchici e funzionali adeguati alla natura dell'incarico conferitogli, attua le direttive del datore di lavoro organizzando l'attività lavorativa e vigilando su di essa. | |
| Programma | Formazione – 16 ore (Disponibile anche in modalità E-learning). MODULO 1: Giuridico-Normativo; in cui viene approfondito il sistema legislativo in materia di sicurezza sul lavoro. Nel MODULO 2: Gestione ed organizzazione della Sicurezza; i temi affrontati sono quelli riguardanti i modelli ed i sistemi di organizzazione aziendale, ma anche tutto ciò che viene organizzato e le modalità di gestione aziendale (sempre dal p.d.v. della sicurezza). Le modalità di individuazione e di Valutazione dei Rischi, manuali di comunicazione, formazione e consultazione dei lavoratori, vengono affrontati nei MODULI 3 e 4 . | |



Dirigenti e Preposti - Safety Caffè

VIDEOCORSO IN DVD: 25 minuti + 58 slides + manuale + test + documenti

Codice: **DVD072**

www.megaitaliamedia.it/DVD

Tale materiale didattico è puramente a scopo informativo. Non esclude in nessun modo la formazione obbligatoria prevista dal D.lgs.81/08

o-s/ff075

o-s/ff076

o-s/ff077

Corso di Formazione per

LA PRIVACY


Rischio Alto – Basso - Medio

Il **Corso di formazione per la privacy rischio alto** è strutturato per fornire le competenze necessarie per eseguire il trattamento dei dati personali secondo quanto stabilito dal "Codice in materia di protezione dei dati personali D.lgs. 196/03", soprattutto per quanto riguarda i dati sensibili e la gestione della sicurezza dei dati.

Modalità

Il **Corso di formazione per la privacy** si rivolge a quanti, all'interno di enti e realtà aziendali, sono designati al trattamento dei dati, del sistema informativo e della sicurezza. Il corso consente di fornire ai partecipanti le metodologie operative e le necessarie competenze e conoscenze per gestire i dati e valutare i rischi sulla sicurezza al fine di adempiere a quanto specificato dalla normativa in termini di tutela e protezione.

| Scheda del Corso | |
|--------------------|--|
| <i>Svolgimento</i> | Aula o Blended |
| <i>Iscrizioni</i> | Sempre Aperte |
| <i>Ore totali</i> | 16 (sedici) – 8 (otto) - 4 (quattro) |
| <i>E-learning</i> | 12 – 6 - 4 ore E-learning (in base al livello di rischio) 4 - 2 ore Aula Prova Pratica (in base al livello di rischio) |
| <i>Attestato</i> | Rilascio attestato con profitto validato da Soggetto Formatore |
| <i>Requisiti</i> | Nessun requisito minimo |
| <i>Destinatari</i> | Incaricati al trattamento dei dati in base al d.lgs. 196/03 e s.m.i.; Responsabili/Direttori risorse umane, consulenti aziendali. |
| <i>Programma</i> | La normativa della privacy, il garante, i dati personali, il trattamento, archivi e banche dati, il consenso, i dati sensibili, il titolare del trattamento, le autorizzazioni, le comunicazioni, la diffusione delle informazioni e le misure di sicurezza. I contenuti sono in linea con quelli definiti nel D.Lgs. 196/2003. Il percorso intende favorire una corretta conoscenza e comprensione della normativa vigente in relazione ai principi che la regolano, ai diritti, agli adempimenti, alle sanzioni. |

o-s/ff058

Corso di Formazione per

H.A.C.C.P. ED IGIENE ALIMENTARE



Analisi del pericolo e controllo dei punti critici

La formazione HACCP è un adempimento obbligatorio secondo la Normativa di riferimento, attualmente in vigore, il D.Lgs. 193/07, derivante dai REG CE 852/2004, 853/2004, 854/2004 ; che è andata a sostituire il precedente D.Lgs 155/97.

Modalità

Gli obiettivi della formazione sono quelli di conoscere i principi di applicazione dell'HACCP ed essere in grado di sviluppare un programma di pulizia e disinfezione e di verificare la corretta applicazione.

| Scheda del Corso | |
|------------------|--|
| Svolgimento | Aula |
| Iscrizioni | Sempre Aperte |
| Ore totali | In base alla normativa regionale |
| E-learning | Non disponibile |
| Attestato | Rilascio attestato con profitto validato da Soggetto Formatore |
| Requisiti | Nessuno, si consiglia di verificare le proprie procedure di autocontrollo prima del corso, al fine di permettere al docente di contestualizzare meglio gli argomenti e/o di aver frequentato il corso HACCP IN SOSTITUZIONE DEI LIBRETTI SANITARI- PER ADDETTI ALLE MANIPOLAZIONI ALIMENTARI A RISCHIO |
| Destinatari | <p>Responsabile di industria alimentari es. Titolari di attività, Responsabile della produzione , Responsabile HACCP.</p> <p>Addetti di livello di rischio 2 es. Cuochi, ristorazione collettiva , scolastica, aziendale, ristoranti e affini etc. Pasticcieri, gelatieri, addetti gastronomia (produzione e vendita), addetti produzione pasta fresca, addetti lavorazione latte e formaggi, addetti macellazione, selezione lavorazione, trasformazione e vendita di carne, pesce e molluschi, addetti produzione ovoprodotti.</p> <p>Addetti di livello di rischio 1 es. baristi, fornai ed addetti alla produzione di pizze e similari, addetti alla vendita di alimenti sfusi e generi alimentari escluso ortofrutta , addetti somministrazione/porzionamento pasti in strutture socio-assistenziali e scolastiche</p> |
| Programma | <p>UNITA' FORMATIVA 1: Rischi e pericoli alimentari, chimici, fisici, microbiologia e loro prevenzione, metodi di autocontrollo e principi di sistema HACCP, Obblighi e responsabilità dell'industria alimentare; (durata 4 ore).</p> <p>UNITA' FORMATIVA 2: Le principali fonti costitutive di un piano di autocontrollo; identificazione dei punti critici, loro monitoraggio e misure correttive; (durata 4 ore).</p> <p>UNITA' FORMATIVA 3: Conservazione degli alimenti approvvigionamento delle materiale prime, pulizia e sanificazione dei locali e delle attrezzature; igiene del personale;(durata 4 ore).</p> <p>UNITA' FORMATIVA 4 : Individuazione e controllo dei rischi specifici nelle principali fasi del processo produttivo delle singole tipologie di attività(durata 4 ore).</p> |



HACCP - L'igiene alimentare

VIDEOCORSO IN DVD: 36 minuti + 34 slides + manuale + test + documenti

Codice: **DVD042**

www.megaitaliamedia.it/DVD

Tale materiale didattico è puramente a scopo informativo. Non esclude in nessun modo la formazione obbligatoria prevista dal D.lgs.81/08

FORMATORE IN SICUREZZA SUL LAVORO



Il corso è erogato ai sensi di quanto approvato dalla Commissione Consultiva Permanente per la salute e sicurezza sul lavoro (art.6, D.Lgs. 81/08) in data 18 aprile 2012 e con il Decreto Interministeriale del 06.03.2013. Essere formatori significa assumersi la responsabilità di curarsi di qualcun altro, una cura che non ha a che fare solo con la formazione, ma attiene alla crescita della persona umana.

Modalità

Il **Corso per formatore in sicurezza sul lavoro**, può essere svolto interamente in aula o in modalità Blended. Il percorso formativo è stato strutturato in modo da poter fornire a tutti gli iscritti, le conoscenze necessarie dal punto di vista teorico ma è teso all'acquisizione di abilità professionalizzanti per l'analisi, la progettazione o la produzione di nuovi strumenti formativi.

| Scheda del Corso | |
|--------------------|--|
| <i>Svolgimento</i> | Aula o Blended |
| <i>Iscrizioni</i> | Sempre Aperte |
| <i>Ore totali</i> | 24 (ventiquattro) ore |
| <i>E-learning</i> | 8 ore in E-learning 16 ore in Aula |
| <i>Attestato</i> | Rilascio attestato con profitto validato da Soggetto Formatore |
| <i>Requisiti</i> | <p>Prerequisito fondamentale è avere il diploma di scuola secondaria superiore ed avere conoscenze approfondite in materia di salute e sicurezza sul lavoro (D.lgs. 81/08 e si). Inoltre, per poter frequentare il corso il partecipante dovrà essere in possesso di uno dei seguenti requisiti:</p> <ul style="list-style-type: none"> - Laurea coerente con le materie in oggetto della docenza, ovvero corsi post-laurea (dottorato di ricerca, perfezionamento, master, specializzazione.) nel campo della salute e sicurezza sul lavoro. - Frequenza e possesso di attestato di frequenza, con verifica dell'apprendimento, a corso/i di formazione della durata di almeno 64 ore, o in alternativa 40, in materia di salute e sicurezza sul lavoro organizzato/i dai soggetti di cui all'articolo 32, comma 4, del D.lgs. 81/08 e s.m.i, unitamente ad almeno 12 mesi (18 per coloro che hanno frequentato un corso di 40 ore) di esperienza lavorativa o professionale coerente con l'area tematica oggetto della docenza. - Esperienza di almeno 6 mesi nel ruolo di RSPP o di almeno 12 nel ruolo di ASPP (tali figure possono effettuare docenze solo nell'ambito del macro- settore ATECO di riferimento). |
| <i>Destinatari</i> | Tutti coloro che, in possesso di uno dei requisiti di cui sopra, voglia essere un docente/formatore. |
| <i>Programma</i> | <p>Modulo 1 : LA NORMATIVA SULLA SICUREZZA ED IL SERVIZIO DI PREVENZIONE E PROTEZIONE: obblighi e responsabilità, Valutazione dei rischi, Agenti fisici, Agenti chimici, Altri rischi professionali, cantieri e Coordinamento, DPI e segnaletica.</p> <p>Modulo 2 : LA COMUNICAZIONE: Obiettivi della formazione, La comunicazione verbale, La comunicazione analogica, La comunicazione pragmatica, L'ascolto, Il feedback, La gestione dell'aula.</p> |

RISCHIO STRESS LAVORO CORRELATO



Il **Corso di formazione per Rischio stress lavoro correlato** tratterà prettamente tutti discorsi legati alla valutazione dello stress lavoro correlato, come da ultima circolare del 18 Novembre 2010 dal Ministero del Lavoro. L'obbiettivo è quello di fornire una panoramica sugli strumenti, procedimenti e competenze per metterle in atto in Azienda la valutazione del rischio stress lavoro correlato.

Modalità

Il **Corso di formazione per Rischio Stress Lavoro Correlato** affronta prettamente tutti i temi legati alla valutazione dello stress lavoro correlato, come da ultima circolare del 18 Novembre 2010 del Ministero del Lavoro, in modo tale da fornire una panoramica sugli strumenti, procedimenti e competenze da metter in atto in Azienda per poter effettuare la Valutazione SLC.

L'analisi documentale oggettiva determina il grado di rischio: Basso, Medio, Alto. Sulla base del risultato si imposta il piano di miglioramento in base al quale il DL è in grado di poter effettuare un monitoraggio dell'insorgenza o meno del Rischio Specifico.

Scheda del Corso

| | | |
|--------------------|--|--|
| <i>Svolgimento</i> | Aula o Blended | |
| <i>Iscrizioni</i> | Sempre Aperte | |
| <i>Ore totali</i> | 4 (quattro) ore | |
| <i>E-learning</i> | 4 ore E-learning | Fruibile per intero in modalità E-learning |
| <i>Attestato</i> | Rilascio attestato con profitto validato da Soggetto Formatore | |
| <i>Requisiti</i> | Datori di Lavoro, RSPP / ASPP - RLS, chiunque sia interessato a conoscere le novità relative la valutazione del rischio stress | |
| <i>Destinatari</i> | RSPP ASPP - RLS- Consulenti - Lavoratori. | |
| <i>Programma</i> | La valutazione del rischio e lo stress correlato | |

o-s/ff120

Corso di Formazione per

LA VENDITA DEL VALORE DI BENI E SERVIZI INDUSTRIALI



| Scheda del Corso | | | |
|------------------|-----------------|-------------|--|
| Svolgimento | Aula | Attestato | Rilascio attestato con profitto validato da Soggetto Formatore |
| Iscrizioni | Sempre Aperte | Requisiti | Nessun requisito minimo |
| Ore totali | 16 (sedici) ore | Destinatari | Il corso è indirizzato a venditori impiegati nella vendita di beni e servizi industriali, capi area, direttori vendite |
| E-learning | Non disponibile | | |

Il piano d'acquisto in una trattativa alle aziende: Il processo decisionale, La mappa del potere, La strategia del cliente nelle fasi di: riconoscimento delle esigenze, valutazione delle alternative, risoluzione delle ultime difficoltà, l'implementazione della decisione

Le strategie per l'identificazione delle esigenze: le informazioni necessarie e la relativa indagine su: situazione al contorno, difficoltà del cliente esistenti o possibili, conseguenti effetti negativi, il vantaggio a risolvere la situazione problematica

La strategia d'ingresso sul cliente, I tre punti focali d'ingresso, Le strategie di valutazione delle alternative

Influenzare i criteri e parametri di scelta: riconoscere e sviluppare i criteri decisionali degli attori che partecipano alla trattativa, rafforzare i criteri che danno validità alla nostra offerta, introdurre parametri alternativi alla chiusura della trattativa, L'efficacia della soluzione: vantaggi e benefici per il cliente, La concorrenza, i criteri di differenziazione e vulnerabilità, Velocizzare il ciclo decisionale, Le strategie per contrastare la vulnerabilità della nostra offerta, Le obiezioni: come trattarle. **Esercitazioni e Role Play**

o-s/ff121

Corso di Formazione per

L'ARTE DI RESPONSABILIZZARE I COLLABORATORI: DALLA DELEGA ALL'EMPOWERMENT

EMPOWERMENT



| Scheda del Corso | | | |
|------------------|-----------------|-------------|---|
| Svolgimento | Aula | Attestato | Rilascio attestato con profitto validato da Soggetto Formatore |
| Iscrizioni | Sempre Aperte | Requisiti | Nessun requisito minimo |
| Ore totali | 8 (otto) ore | Destinatari | Dirigenti e quadri che desiderano impostare con correttezza ed efficacia un programma di empowerment nella propria funzione |
| E-learning | Non disponibile | | |

Il processo di delega come Competenza Manageriale fondamentale: La corretta impostazione del processo di delega, I 4 obiettivi del processo di delega, I 2 tipi di delega: delega di attività e delega di responsabilità, L'utilizzo della dimensione temporale nel processo di delega: la delega temporanea e la delega permanente, Le condizioni necessarie per l'utilizzo della delega

Introduzione all'empowerment: La differenza tra delega e empowerment, La costruzione dell'empowerment, I possibili ostacoli all'empowerment, La definizione di un profilo professionale dei collaboratori alla base del programma di empowerment, Il rapporto tra empowerment e motivazione

La costruzione di un piano di empowerment: Definizione degli obiettivi del piano, Come presentare il piano di empowerment ai propri collaboratori, Le 6 azioni manageriali per avviare efficacemente il piano.

Risultati ed effetti dell'empowerment: Il rapporto tra empowerment e performance delle persone, La responsabilizzazione dei collaboratori: automotivazione e rapporto con il cliente, Un esempio concreto di principi ispiratori di un piano di empowerment

o-s/ff122

Corso di Formazione per

LA VENDITA PER ALBERGHI E RISTORANTI



| Scheda del Corso | | | |
|------------------|-----------------|-------------|--|
| Svolgimento | Aula | Attestato | Rilascio attestato con profitto validato da Soggetto Formatore |
| Iscrizioni | Sempre Aperte | Requisiti | Nessun requisito minimo |
| Ore totali | 8 (otto) ore | Destinatari | Il corso è indirizzato al personale di sala |
| E-learning | Non disponibile | | |

Principali contenuti:

I profili dei diversi clienti, Le aspettative, Il processo decisionale, Influenzare i criteri e parametri di scelta, Come accogliere il cliente, Come vendere durante illustrazione del menù, Cosa fare durante il servizio per aumentare la redditività del tavolo, Come vendere le bevande, Come vendere i dessert, Cosa fare dopo l'ultima portata, Le obiezioni: come trattarle, Il reclamo, Il congedo dal cliente



Visita il sito 81check.it e compila la tua checklist.

Rendi più semplici i tuoi sopralluoghi.

- ✓ Veste grafica rinnovata
- ✓ Nuove checklist disponibili
- ✓ Possibilità di integrare le checklist con fotografie
- ✓ Semplice
- ✓ Veloce
- ✓ Intuitivo

Il servizio è rivolto esclusivamente a R.S.P.P. o a professionisti del settore



Live Lessons è il servizio di 81fad.com che permette di fruire di qualsiasi corso tramite videoconferenza (prove pratiche escluse), direttamente dal proprio ufficio o dalla propria abitazione senza la necessità di doversi spostare e con i vantaggi tipici della presenza in aula di un insegnante competente e sempre al servizio del discente.

Per accedere ai corsi Live Lessons è sufficiente avere un pc, uno smartphone oppure un tablet e una connessione internet. E' inoltre necessario possedere una webcam (o analogo strumento per la ripresa video via web) per poter provare la presenza dello studente durante il corso.

Per saperne di più accedi al sito www.81fad.com e clicca sulla sezione dedicata a destra della "Home Page"

Live Lessons
Corsi in Videoconferenza

Scopri di più

PIATTAFORMA
PRÁTICA



Grazie alla **Piattaforma Pratica** i Centri di Formazione, che costituiscono il Network della Fondazione Asso.Safe, hanno la garanzia, per l'erogazione dei corsi presenti nel Catalogo Generale, di potersi avvalere di professionisti (docenti qualificati ed abilitati), presenti su tutto il territorio nazionale, in grado di rispondere all'esigenza formativa richiesta. Sia esso di tipo teorico e/o pratico.

Servizio riservato ai centri convenzionati della Fondazione Asso.Safe

FONOMETRO
RENT



La **Fondazione Asso.Safe** mette a disposizione dei suoi centri convenzionati l'utilizzo di un Fonometro tarato e certificato.

E' possibile fare richiesta per il noleggio direttamente all'indirizzo info@assosafe.org inserendo come oggetto della mail "Fonometro Rent".

Il costo del servizio parte da 79 euro (iva esclusa)

Servizio riservato ai centri convenzionati della Fondazione Asso.Safe



Legal Tips è un'attività di consulenza che la Fondazione Asso.Safe mette a disposizione degli aderenti al network e a tutti i clienti dei centri che ne hanno necessità, avvalendosi di professionisti esperti in materia legale per ciò che riguarda la salute e la sicurezza nei luoghi di lavoro.

Nell'ottica di offrire delucidazioni, risposte e/o soluzioni facilmente fruibili e concrete, attraverso un servizio curato e mirato, caratterizzato da ascolto, rispetto e gioco di squadra, i centri del network potranno rivolgere ai legali, partners della Fondazione Asso.Safe, quesiti in merito a problematiche che si dovessero verificar in ambito lavorativo.

ufficiolegale@assosafe.org

PdiV **Punto di Vista**
ASSO.SAFE

Partner del

GRUPPO 24 ORE



Punto di Vista è il mensile dedicato alla Sicurezza sui Luoghi di Lavoro. Ogni mese esperti del settore pubblicano articoli che descrivono le novità, sia in campo legislativo sia in campo tecnico, che riguardano la Sicurezza sui luoghi di Lavoro.

Il mensile è partner del Gruppo 24 Ore sostenendo numerose delle attività formative organizzate su tutto il territorio nazionale. Reg. del Tribunale n. 481 del 2016

INTERVISTE SICUREZZA SUL LAVORO
 FORMAZIONE **INCHIESTE**
 SERVIZI
REPORTAGE
 LEGISLAZIONE **ATTUALITÀ**
 IMPRESE SICUREZZA ALIMENTARE

Scopri le ultime news su www.puntodivista.news

DOCUMENTI

| D.lgs.81/08 | Documenti Standard |
|-------------|-----------------------------------|
| Codice | Servizio |
| doc/ff01 | Redazione DVR |
| doc/ff07 | Redazione Standard POS |
| doc/ff08 | Redazione Stress Lavoro Correlato |
| doc/ff09 | Redazione HACCP |
| doc/ff20 | Fonometria |
| doc/ff12 | Aggiornamento DVR |

| C.E.M. | Documento di Valutazione dei Rischi Campi Elettromagnetici (CEM) (Titolo VIII – Capo IV) |
|--------|--|
| Codice | Servizio |
| RR101 | Fino a 3 punti verificati |
| RR102 | Per ulteriori punti monitorati – a punto |
| RRXXA | Aggiornamento biennale sconto del 50% |

| R.O.A. | Documento di Valutazione Radiazioni Ottiche Artificiali (ROA) (Titolo VIII – Capo V) |
|--------|--|
| Codice | Servizio |
| RR201 | Fino a 3 punti monitorati |
| RR202 | Altre 3° - punto |

| D.V.R.V. | Documento di Valutazione del Rischio Vibrazioni (Titolo VII – Capo III) |
|----------|---|
| Codice | Servizio |
| RR301 | Da 1 a 3 dipendenti |
| RR302 | Da 4 a 7 dipendenti |
| RR303 | Da 8 a 12 dipendenti |
| RR304 | Da 13 a 20 dipendenti |
| RR305 | Da 21 a 30 dipendenti |
| RR306 | Oltre 31 dipendenti |
| RRXXA | Aggiornamento annuale sconto del 50% |

| D.V.R.C. | Documento di Valutazione del Rischio Chimico (escluso campionamenti) (Titolo IX – Capo I) |
|----------|---|
| Codice | Servizio |
| RR401 | Da 1 a 3 dipendenti |
| RR402 | Da 4 a 7 dipendenti |
| RR403 | Da 8 a 12 dipendenti |
| RR404 | Da 13 a 20 dipendenti |
| RR405 | Oltre 20 dipendenti |
| RRXXA | Aggiornamento annuale sconto del 50% |

| MMC/MAPO | Valutazione di Movimentazione Manuale dei Carichi (metodo MMC/MAPO) |
|----------|---|
| Codice | Servizio |
| RR501 | Da 1 a 3 dipendenti |
| RR502 | Da 4 a 7 dipendenti |
| RR503 | Da 8 a 12 dipendenti |
| RR504 | Da 13 a 20 dipendenti |
| RR505 | Oltre 20 dipendenti |
| RRXXA | Aggiornamento annuale sconto del 50% |

| P. di Em. | Piano di Emergenza - Evacuazione con Planimetria |
|-----------|--|
| Codice | Servizio |
| RR601 | *superficie < 110 mq |
| RR602 | *superficie < 400 mq |
| RR603 | *superficie > 400 mq |

| Micro | Documento di Valutazioni Microclimatiche |
|--------|--|
| Codice | Servizio |
| RR701 | Fino a 3 punti monitorati |
| RR702 | Altre 3° - a punto |

| LUX | Documento di Valutazioni Luxometriche |
|--------|---------------------------------------|
| Codice | Servizio |
| RR801 | Fino a 3 punti monitorati |
| RR802 | Altre 3° - a punto |

| Ambientale | Ambientale |
|------------|---|
| Codice | Servizio |
| RR901 | *Valutazione impatto acustico previsionale |
| RR902 | *Valutazione impatto acustico |
| RR903 | *Valutazione clima acustico |
| RR904 | *Pratica per l'autorizzazione alle emissioni in atmosfera |
| RR905 | *Analisi ambientali |
| RR906 | *Analisi in ambiente da lavoro |

| D.U.V.R.I. | Documento di valutazione del rischio interferenze (D.U.V.R.I.) (sezione II art.26) |
|------------|--|
| Codice | Servizio |
| RR911 | Da 1 a 3 ditte |
| RR912 | Da 4 a 8 ditte |
| RR913 | Da 9 a 11 ditte |
| RR914 | Oltre 11 ditte |
| RR915 | Aggiornamento annuale sconto del 50% |



Medica 81 opera nell'ambito della medicina del lavoro, offrendo alle aziende una serie di servizi orientati alla “prevenzione” e alla “tutela” della salute dei lavoratori.

L'evoluta competenza, dei medici specializzati del lavoro, consente di poter fornire alle aziende, un qualificato servizio di “Sorveglianza Sanitaria” tramite una definizione accurata dei protocolli sanitari.

La celerità e tempestività con cui **Medica 81** si occupa della completa gestione ed organizzazione dei servizi di tipo medico e/o infermieristico, è certamente un tratto distintivo, che garantisce ottimi livelli qualificati alle prestazioni eseguite.

La nostra priorità è soddisfare le esigenze e le richieste di ogni singola azienda, cercando di ottimizzare e “minimizzare” i “tempi di attesa” per il lavoratore e i costi per il datore di lavoro.

Il team di **Medica 81**, dispone di professionisti qualificati in tale ambito, vanta collaboratori in grado di fornire una gestione eccellente sia per ciò che riguarda l'iter formativo alla Sorveglianza Sanitaria, sia per le visite periodiche, così come previsto dalle normative vigenti.

Scopri i Protocolli Sanitari su www.medica81.it

Listino della Medicina del Lavoro

| Codice | Tipo di visita o esame | Codice | Tipo di visita o esame |
|--------|---------------------------------------|--------|--|
| me/01 | Compilazione cartella sanitaria | me/16 | Integrativa visita straordinaria |
| me/02 | Audiometria | me/17 | Recupero visita medica c/o cliente |
| me/03 | Spirometria | me/18 | Recupero visita medica c/o nostra sede |
| me/04 | Visita medica generale | me/19 | Nomina e contratto di medicina del lavoro 1-10 |
| me/05 | Vision test (screening oculistico) | me/20 | Nomina e contratto di medicina del lavoro 11-20 |
| me/06 | Esame rachide | me/21 | Nomina e contratto di medicina del lavoro 21-40 |
| me/07 | Drug test (narco test) | me/22 | Nomina e contratto di medicina del lavoro 41-50 |
| me/08 | Raccolta urine | me/23 | Nomina e contratto di medicina del lavoro 51-60 |
| me/09 | Esame ematochimico | me/24 | Sopralluogo |
| me/10 | Ecg (elettrocardiogramma) | me/25 | Relazione |
| me/11 | Visita medica preventiva | me/26 | Riunione medico del lavoro (Sopra i 15 dipendenti) |
| me/12 | Visita medica pre-assuntiva | me/27 | Uscita |
| me/13 | Visita periodica integrativa | me/29 | Refertazione esame drug-test |
| me/14 | Visita straordinaria di fine rapporto | | |

FRENA IL BULLO!


#frenailbullo

**Ciclo di seminari sul tema
del Bullismo e del
Cyberbullismo**

Segui gli eventi sui Social



ORGANIZZATO DA



CON IL PATROCINIO DI



Senato della Repubblica



Camera
dei
deputati



REGIONE DEL VENETO



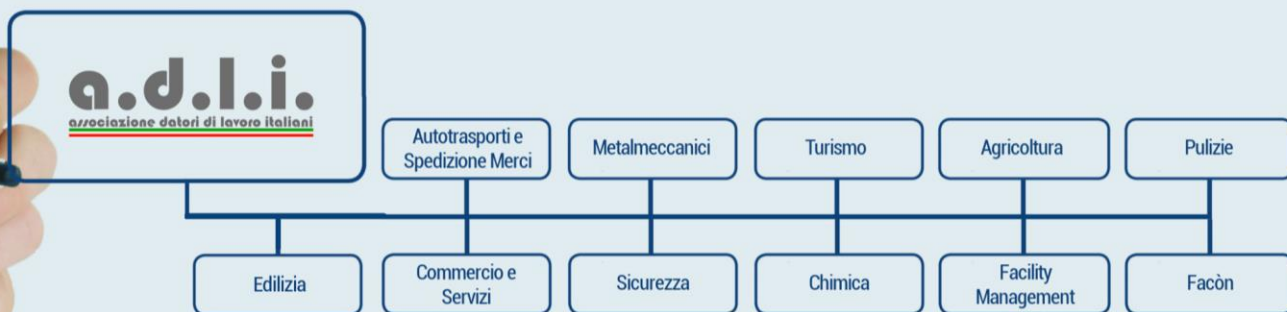
Comune di Padova

a.d.l.i.

associazione datori di lavoro italiani

A.D.L.I. è un'associazione professionale e sindacale datoriale, costituita in base all'art. 39 della Costituzione Italiana e rappresenta i professionisti e le aziende e tutti gli operatori in materia di salute e sicurezza sul lavoro. L'Associazione, rappresentativa a livello nazionale, è operante in tutti i macrosettori ateco di riferimento e settori dell'ingegneria civile e dell'edilizia, dell'industria, del commercio, dell'artigianato, del terziario, dei trasporti, dell'agricoltura, dei servizi, della Pubblica Amministrazione ed aziende che impiegano nel loro specifico settore l'uso di macchine ed attrezzature. È soggetto formatore nazionale abilitato, ope legis art.8 bis, comma 3 del D.Lgs 626/94, così modificato dal D.Lgs.195/03, Accordo Stato Regioni del 07/07/2016 – g.u. N.193 del 19/08/2016, recepito dal D.Lgs.81/08 art.32 punto 4, e dagli Accordi Stato Regioni del 21/12/2011 e del 22/02/2012, nella sua qualità di associazione sindacale. A.D.L.I. ha inoltre istituito un centro di ricerca in collaborazione con "Fondazione Asso.Safe" e R&R Engineering (Spin-off universitaria)

A.D.L.I. è firmataria di 11 C.C.N.L.



o.p.n.e.
Organo Paritetico Nazionale Edilizia

o.n.p.a.c.
Organo Nazionale Paritetico
Adli Confamar



www.associazioneadli.it

Numero Verde
800-974401

info@associazioneadli.it

PARTNERSHIP

SERVIZI PER LA FORMAZIONE



PARTNERSHIP



SERVIZI PRATICI



EDITORIA



AUTOGIOVE

Via Padova, 135

20127 Milano (MI)

02 2847783



WWW.AUTOGIOVE.IT